

### VIAC Conto Plus Globale

Con il Conto Plus «Globale» il 95% del patrimonio previdenziale è detenuto sul conto al tasso d'interesse preferenziale dello 0.05% annuo. Il restante 5% viene investito a livello globale e ampiamente diversificato in azioni.

L'implementazione passiva e conveniente avviene con i fondi indicizzati di UBS. Non ci sono commissioni di custodia, commissioni di intermediazione, spese amministrative o costi di prodotto.

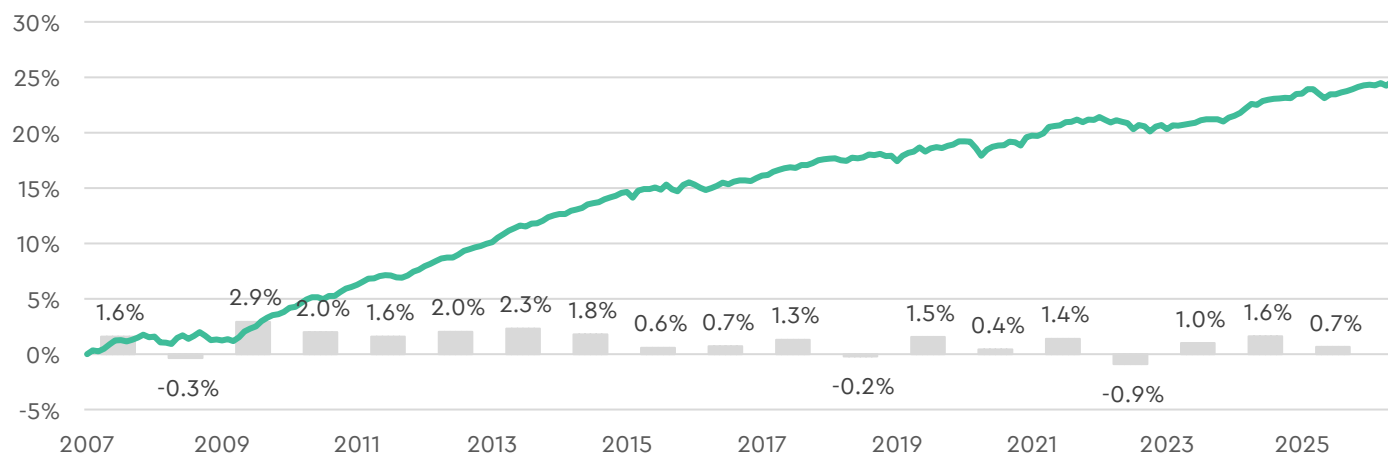
#### Dettagli della strategia

Tipo di investimento	passivo
Fondi indicizzati	UBS
Valori nominali	Cash

#### Contatto

E-Mail	info@viac.ch
Telefono	0800 80 40 40
Web	www.viac.ch

#### Performance (indicizzata, in CHF, al netto dei costi)



A partire da novembre 2017, questa performance si basa sui valori effettivi dei prodotti diminuiti dei costi di strategia. Per i valori storici fino a ottobre 2017 sono stati utilizzati dati di mercato comparabili.

#### Rendimento in CHF

Anno in corso	0.2%
3 anni, annualizzato	1.0%
5 anni, annualizzato	0.7%
10 anni, annualizzato	0.8%

#### Rischio & Volatilità

Classe di rischio	1 di 7
3 anni, annualizzato	0.6%
10 anni, annualizzato	0.7%
Maggior perdita annua	-0.9%

#### Key Facts

Costo complessivo	0.00%
Interesse (a costo zero)	0.05%
Numero d'investimenti	1'479
Trading	settimanale

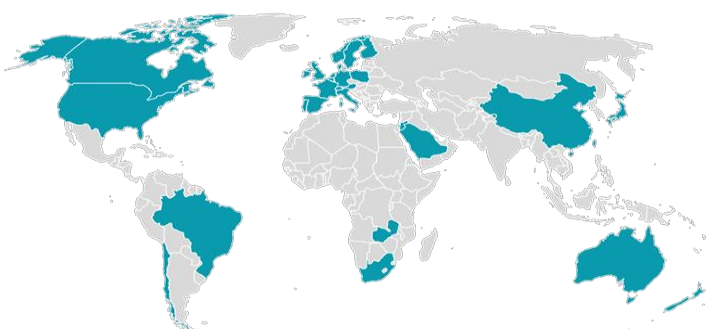
#### Classi d'investimento

Liquidità CHF	95%
Obbligazioni	0%
Azioni	5%
Immobili	0%
Materie prime	0%
Investimenti altern.	0%

#### Maggiori posizioni in azioni

Svizzera	Altro
Roche	Nvidia
0.3%	0.19%
Novartis	Apple
0.3%	0.17%
Nestle	Microsoft
0.3%	0.14%
Richemont	Amazon
0.1%	0.09%
UBS	Alphabet A
0.1%	0.08%

#### Allocazione per Paese



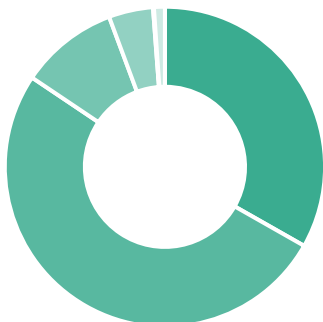
#### Ripartizione del patrimonio di previdenza

Regioni	Monete
Svizzera	CHF
96.7%	96.7%
Nord America	USD
2.6%	2.5%
Europa	EUR
0.5%	0.3%
Asia	JPY
0.2%	0.2%
America latina	GBP
0.0%	0.1%
Oceania	CAD
0.1%	0.1%
Africa	Altro
0.0%	0.1%

## Ripartizione della quota in azioni

### Regioni

- Svizzera: 33.2%
- Nord America: 51.2%
- Europa: 9.9%
- Asia: 4.5%
- America latina: 0.1%
- Oceania: 1.1%
- Africa: 0.0%



### Settori

- Industriale: 9.9%
- Settore sanitario: 18.8%
- Finanze: 16.6%
- Energia: 2.3%
- IT: 20.5%
- Materie: 4.3%
- Immobili: 1.2%
- Telecomunicazioni: 6.6%
- Utilità: 1.8%
- Beni di consumo di base: 8.7%
- Beni di consumo ciclici: 9.3%



## Titoli

Classi d'investimento	Index	Nome	ISIN	Allocazione
Liquidità CHF (Tasso d'interesse 0.05%)				95.00%
Azioni	SMI	UBS SMI	CH0033782431	1.65%
Azioni	MSCI World ex CH	UBS World ex CH - Pension Fund Plu	CH0429081620	3.35%

## Classi di rischio

Gli investimenti in titoli sono sempre associati a dei rischi. Nella media a lungo termine (15 anni), si stimano i seguenti intervalli di fluttuazioni in % all'anno. Le classi di rischio sono definite come segue:

Classi di rischio	Intervallo di fluttuazione in % p.a.			Nel 95 % dei casi, il rendimento annuo è...		
1	0.0%	a	2.5%	tra:	-5.0%	e +5.0%
2	2.5%	a	5.0%	tra:	-10.0%	e +10.0%
3	5.0%	a	7.5%	tra:	-15.0%	e +15.0%
4	7.5%	a	10.0%	tra:	-20.0%	e +20.0%
5	10.0%	a	12.5%	tra:	-25.0%	e +25.0%
6	12.5%	a	15.0%	tra:	-30.0%	e +30.0%
7	15.0%	o più		sono possibili anche maggiori fluttuazioni		

### Disclaimer:

L'evoluzione passata del valore non è una garanzia per l'andamento futuro. La scheda informativa contiene informazioni generali e non riflette il singolo portafoglio. La performance è calcolata utilizzando i prezzi di fine mese. Inoltre, la performance si basa su un investimento una tantum all'inizio. Le fasce di fluttuazione effettive possono differire notevolmente dai valori empirici. Il piano d'investimento comprende mercati predefiniti. I mercati sono rappresentati mediante titoli (Exchange Traded Funds o fondi d'investimento aperti). La fondazione investe l'avere di previdenza su mandato e a rischio dell'intestatario della previdenza conformemente al piano d'investimento scelto da quest'ultimo. L'avere di previdenza è tenuto dalla fondazione su un conto/deposito individuali. Il conto e il deposito non possono essere separati. I titoli possono essere tenuti nel deposito anche in frazioni. I titoli indicati possono essere sostituiti in qualsiasi momento, nell'ambito del piano d'investimento, per motivi oggettivi. La liquidità può essere aumentata in qualsiasi momento per i motivi previsti dal regolamento. La liquidità è aumentata anche quando è presumibile che la somma aggregata dei titoli tenuti nei piani dichiarati dagli intestatari della previdenza potrebbe superare le direttive d'investimento secondo l'OPP2 e il regolamento d'investimento della fondazione. In tal caso, la quota di titoli nei singoli è ridotta proporzionalmente in modo da garantire in ogni momento il rispetto delle direttive d'investimento secondo l'OPP2 e del regolamento d'investimento della fondazione. Il trading ha luogo su base settimanale. L'interesse del conto è calcolato con il metodo actual/actual e conteggiato in rate mensili. Il Consiglio di fondazione può adeguare il piano d'investimento.