

## VIAC Global 100

Die Strategie VIAC Global 100 verfolgt einen breit diversifizierten und weltweit ausgerichteten Anlageansatz. Der Aktienanteil liegt bei knapp 100%. Die passive und kostengünstige Umsetzung erfolgt mit Swisscanto Indexanlagen.

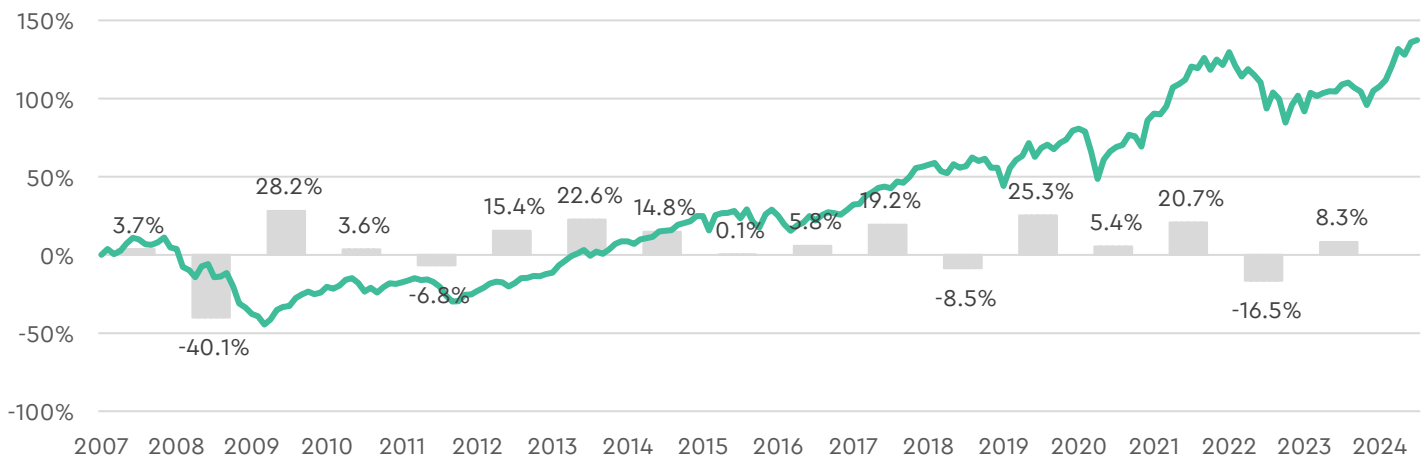
### Strategiedetails

Anlagestil	passiv
Indexanlagen	Swisscanto
Nominalwerte	-

### Kontakt

E-Mail	info@viac.ch
Telefon	0800 80 40 40
Web	www.viac.ch

### Performance (indexiert, in CHF, nach Kosten)



Diese Wertentwicklung basiert ab November 2017 wo möglich auf effektiven Produktkursen abzüglich Strategiekosten. Für die historischen Werte bis Oktober 2017 werden vergleichbare Kursdaten verwendet.

### Rendite in CHF

Laufendes Jahr	14.3%
3 Jahre, annualisiert	2.5%
5 Jahre, annualisiert	7.1%
10 Jahre, annualisiert	7.5%

### Risiko & Volatilität

Risikoklasse	6 von 7
3 Jahre, annualisiert	12.5%
10 Jahre, annualisiert	12.6%
Grösster Jahresverlust	-40.1%

### Key Facts

Gesamtkosten	0.40%
Verzinsung (gebührenfrei)	0.45%
Anzahl Einzeltitel	3'046
Trading	

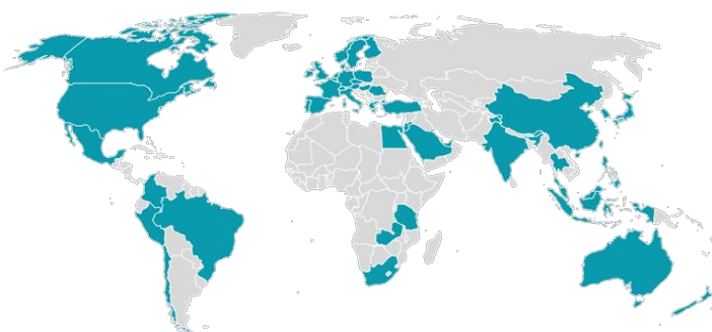
### Anlageklassen

Liquidität CHF	1%
Obligationen	0%
Aktien	99%
Immobilien	0%
Rohstoffe	0%
Alternative Anlagen	0%

### Grösste Aktienpositionen

Schweiz	Rest		
Nestle	6.8%	Apple	2.28%
Novartis	4.6%	Microsoft	1.89%
Roche	4.4%	Amazon	0.99%
UBS	1.9%	Nvidia	0.92%
Richemont	1.6%	Alphabet A	0.66%

### Länderallokation



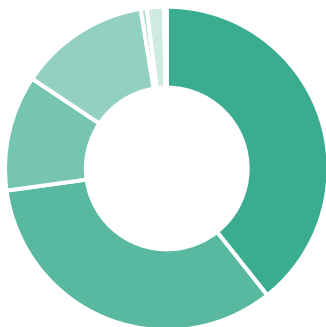
### Aufteilung Vorsorgevermögen

Regionen	Währungen		
Schweiz	39.9%	CHF	40.0%
Nordamerika	33.1%	USD	32.1%
Europa	11.4%	EUR	6.2%
Asien	12.9%	JPY	4.5%
Lateinamerika	0.6%	GBP	3.0%
Ozeanien	1.7%	HKD	2.5%
Afrika	0.3%	Rest	11.8%

## Aufteilung Aktienteil

### Regionen

- Schweiz: 39.3%
- Nordamerika: 33.5%
- Europa: 11.6%
- Asien: 13.1%
- Lateinamerika: 0.6%
- Ozeanien: 1.7%
- Afrika: 0.3%



### Branchen

- Industrie: 11.3%
- Gesundheitswesen: 18.9%
- Finanzen: 15.8%
- Energie: 3.3%
- IT: 14.6%
- Rohstoffe: 6.0%
- Immobilien: 2.1%
- Telekom: 4.9%
- Versorger: 1.7%
- Basiskonsumgüter: 12.1%
- Nicht-Basiskonsumgüter: 9.3%



## Wertschriften

Anlageklasse	Index	Name	ISIN	Allokation
Liquidität (Zinssatz 0.45%)				1.00%
Aktien	SPI 20	Swisscanto SMI (SPI 20)	CH0215804714	29.25%
Aktien	SPI Extra	Swisscanto SPI Extra	CH0132501898	9.75%
Aktien	MSCI Europe ex CH	Swisscanto Europe ex CH	CH0117044658	10.60%
Aktien	MSCI USA	Swisscanto US - IPF	CH0117044732	31.51%
Aktien	MSCI Canada	Swisscanto Canada	CH0117044864	1.93%
Aktien	MSCI Pacific ex Japan	Swisscanto Pacific ex Japan	CH0117044831	2.54%
Aktien	MSCI Japan	Swisscanto Japan - IPF	CH0489405321	4.46%
Aktien	MSCI Emerging Markets	Swisscanto Emerging Markets	CH0117044971	8.96%

## Risikoklassen

Investitionen in Wertschriften sind immer mit Risiken verbunden. Im langfristigen Durchschnitt über 15 Jahre ergeben sich die unten angegebenen Schwankungsbandbreiten in % pro Jahr. Die Risikoklassen sind wie nachfolgend definiert:

Risikoklasse	Schwankungsband in % p.a.			In 95% der Fälle liegt die Rendite pro Jahr...			
1	0.0%	bis	2.5%	zwischen:	-5.0%	und	+5.0%
2	2.5%	bis	5.0%	zwischen:	-10.0%	und	+10.0%
3	5.0%	bis	7.5%	zwischen:	-15.0%	und	+15.0%
4	7.5%	bis	10.0%	zwischen:	-20.0%	und	+20.0%
5	10.0%	bis	12.5%	zwischen:	-25.0%	und	+25.0%
<b>6</b>	<b>12.5%</b>	<b>bis</b>	<b>15.0%</b>	<b>zwischen:</b>	<b>-30.0%</b>	<b>und</b>	<b>+30.0%</b>
7	15.0%	oder mehr		auch grössere Schwankungen möglich			

### Bedingungen:

Die vergangene Wertentwicklung ist keine Garantie für zukünftige Marktentwicklungen. Das Factsheet enthält allgemeine Informationen und ist kein Abbild des individuellen Portfolios. Die Wertentwicklung wird mit Monatsendkursen gerechnet. Weiter basiert die Wertentwicklung auf einer einmaligen Investition zu Beginn. Effektive Schwankungsbandbreiten können erheblich von den Erfahrungswerten abweichen. Der Anlageplan deckt die vordefinierten Märkte ab. Die Märkte werden mittels Wertschriften (Exchange Traded Funds oder Indexfonds) nachgebildet. Die Stiftung investiert das Vorsorgeguthaben des Vorsorgenehmers auf dessen Instruktion und auf dessen Risiko entsprechend dem Anlageplan. Das Vorsorgeguthaben wird von der Stiftung auf einem individuellen Konto und Depot geführt. Wertschriften können auch in Fraktionen im Depot geführt werden. Die Liquidität wird auf einem individuellen Freizügigkeitskonto angelegt. Konto und Depot können voneinander nicht getrennt werden. Die angegebenen Wertschriften können aus sachlichen Gründen jederzeit im Rahmen des Anlageplans ausgetauscht werden. Die Liquidität kann jederzeit aus den reglementarischen Gründen erhöht werden. Ferner wird die Liquidität erhöht, wenn anzunehmen ist, dass die Summe der auf Erklärung der Vorsorgenehmer in den jeweiligen Plänen gehaltenen Wertschriften aggregiert bzw. insgesamt die Anlagerichtlinien gemäss BVV2 und Anlagereglement der Stiftung überschreiten könnte. In diesem Fall wird der Wertschriften-Anteil in den jeweiligen Plänen verhältnismässig und soweit reduziert, dass die Anlagerichtlinien gemäss BVV2 und Anlagereglement der Stiftung jederzeit erfüllt sind. Das Trading erfolgt wöchentlich. Der Zins des Kontos wird mit der actual/actual-Methode berechnet und in monatlichen Raten angewendet. Der Anlageplan kann durch den Stiftungsrat angepasst werden.