

VIAC Global 20

Die Strategie VIAC Global 20 verfolgt einen breit diversifizierten und weltweit ausgerichteten Anlageansatz. Der Aktienanteil liegt bei 20%, weiter werden 10% in Immobilien und 2% in Gold investiert. Die restlichen 68% des Vermögens liegen auf dem verzinsten Vorsorgekonto (auf dessen Anteil keine Gebühr erhoben wird). Die passive und kostengünstige Umsetzung erfolgt mit Swisscanto Indexanlagen.

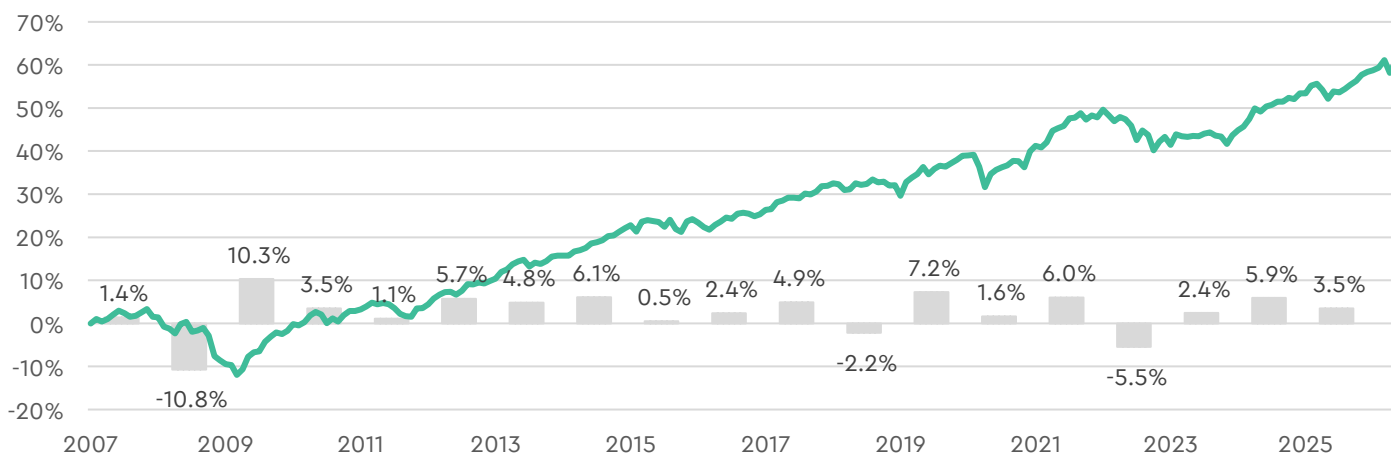
Strategiedetails

Anlagestil	passiv
Indexanlagen	Swisscanto
Nominalwerte	Cash

Kontakt

E-Mail	info@viac.ch
Telefon	0800 80 40 40
Web	www.viac.ch

Performance (indexiert, in CHF, nach Kosten)



Diese Wertentwicklung basiert ab März 2023 wo möglich auf effektiven Produktkursen abzüglich Strategiekosten. Für die historischen Werte bis Februar 2023 werden vergleichbare Kursdaten verwendet.

Rendite in CHF

Laufendes Jahr	1.3%
3 Jahre, annualisiert	3.9%
5 Jahre, annualisiert	2.0%
10 Jahre, annualisiert	2.7%





Risiko & Volatilität

Risikoklasse	2 von 7
3 Jahre, annualisiert	2.8%
10 Jahre, annualisiert	3.4%
Grösster Jahresverlust	-10.8%

Key Facts

Gesamtkosten	0.17%
Verzinsung (gebührenfrei)	0.05%
Anzahl Einzeltitel	3'010
Trading	wöchentlich

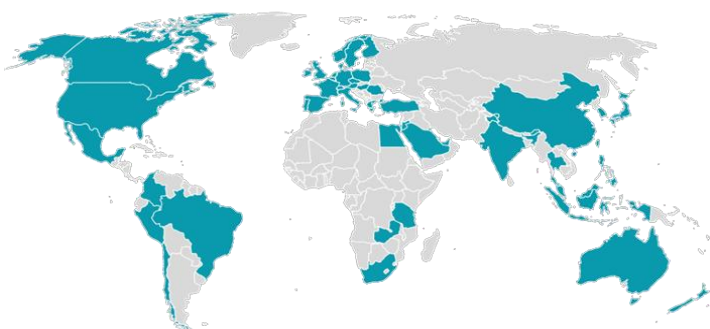
Anlageklassen

Liquidität CHF	 68%
Obligationen	0%
Aktien	 20%
Immobilien	 10%
Rohstoffe	 2%
Alternative Anlagen	0%

Grösste Aktienpositionen

Schweiz		Rest	
Roche	0.9%	Nvidia	0.52%
Novartis	0.8%	Apple	0.49%
Nestle	0.8%	Microsoft	0.41%
Richemont	0.4%	Amazon	0.26%
UBS	0.4%	Alphabet A	0.22%

Länderallokation



Aufteilung Vorsorgevermögen

Regionen		Währungen	
Schweiz	81.6%	CHF	79.6%
Nordamerika	10.4%	USD	12.1%
Europa	3.5%	EUR	2.0%
Asien	3.6%	JPY	1.4%
Lateinamerika	0.1%	GBP	1.0%
Ozeanien	0.6%	HKD	0.7%
Afrika	0.1%	Rest	3.2%

Aufteilung Aktienteil

Regionen

- Schweiz: 33.1%
- Nordamerika: 37.7%
- Europa: 12.9%
- Asien: 13.2%
- Lateinamerika: 0.4%
- Ozeanien: 2.4%
- Afrika: 0.2%



Branchen

- Industrie: 11.4%
- Gesundheitswesen: 17.2%
- Finanzen: 18.3%
- Energie: 2.5%
- IT: 18.4%
- Rohstoffe: 4.7%
- Immobilien: 1.8%
- Telekom: 6.2%
- Versorger: 1.9%
- Basiskonsumgüter: 8.2%
- Nicht-Basiskonsumgüter: 9.3%



Wertschriften

Anlageklasse	Index	Name	ISIN	Allokation
Liquidität (Zinssatz 0.05%)				68.00%
Aktien	SPI 20	Swisscanto SMI (SPI 20)	CH0215804714	5.28%
Aktien	SPI Extra	Swisscanto SPI Extra	CH0132501898	1.32%
Aktien	MSCI Europe ex CH	Swisscanto Europe ex CH	CH0117044658	2.37%
Aktien	MSCI USA	Swisscanto US - IPF	CH0117044732	7.03%
Aktien	MSCI Canada	Swisscanto Canada	CH0117044864	0.43%
Aktien	MSCI Pacific ex Japan	Swisscanto Pacific ex Japan	CH0117044831	0.57%
Aktien	MSCI Japan	Swisscanto Japan - IPF	CH0489405321	1.00%
Aktien	MSCI Emerging Markets	Swisscanto Emerging Markets	CH0117044971	2.00%
Immobilien	SXI Real Estate	Swisscanto Real Estate CH	CH0117052545	5.00%
Immobilien	FTSE EPRA/Nareit Dev. Eur. ex CH	Swisscanto RE Europe ex CH	CH0117052586	1.00%
Immobilien	FTSE EPRA/Nareit North America	Swisscanto RE North America - IPF	CH0215804730	3.00%
Immobilien	FTSE EPRA/Nareit Developed Asia	Swisscanto Real Estate Asia	CH0117052669	1.00%
Rohstoffe	London Gold Fixing PM	Swisscanto Gold	CH0568725631	2.00%

Risikoklassen

Investitionen in Wertschriften sind immer mit Risiken verbunden. Im langfristigen Durchschnitt über 15 Jahre ergeben sich die unten angegebenen Schwankungsbandbreiten in % pro Jahr. Die Risikoklassen sind wie nachfolgend definiert:

Risikoklasse	Schwankungsband in % p.a.			In 95% der Fälle liegt die Rendite pro Jahr...			
1	0.0%	bis	2.5%	zwischen:	-5.0%	und	+5.0%
2	2.5%	bis	5.0%	zwischen:	-10.0%	und	+10.0%
3	5.0%	bis	7.5%	zwischen:	-15.0%	und	+15.0%
4	7.5%	bis	10.0%	zwischen:	-20.0%	und	+20.0%
5	10.0%	bis	12.5%	zwischen:	-25.0%	und	+25.0%
6	12.5%	bis	15.0%	zwischen:	-30.0%	und	+30.0%
7	15.0%	oder mehr		auch grössere Schwankungen möglich			

Bedingungen:

Die vergangene Wertentwicklung ist keine Garantie für zukünftige Marktentwicklungen. Das Factsheet enthält allgemeine Informationen und ist kein Abbild des individuellen Portfolios. Die Wertentwicklung wird mit Monatsendkursen gerechnet. Weiter basiert die Wertentwicklung auf einer einmaligen Investition zu Beginn. Effektive Schwankungsbandbreiten können erheblich von den Erfahrungswerten abweichen. Der Anlageplan deckt die vordefinierten Märkte ab. Die Märkte werden mittels Wertschriften (Exchange Traded Funds oder Indexfonds) nachgebildet. Die Stiftung investiert das Vorsorgeguthaben des Vorsorgenehmers auf dessen Instruktion und auf dessen Risiko entsprechend dem Anlageplan. Das Vorsorgeguthaben wird von der Stiftung auf einem individuellen Konto und Depot geführt. Wertschriften können auch in Fraktionen im Depot geführt werden. Die Liquidität wird auf einem individuellen Freizügigkeitskonto angelegt. Konto und Depot können voneinander nicht getrennt werden. Die angegebenen Wertschriften können aus sachlichen Gründen jederzeit im Rahmen des Anlageplans ausgetauscht werden. Die Liquidität kann jederzeit aus den reglementarischen Gründen erhöht werden. Ferner wird die Liquidität erhöht, wenn anzunehmen ist, dass die Summe der auf Erklärung der Vorsorgenehmer in den jeweiligen Plänen gehaltenen Wertschriften aggregiert bzw. insgesamt die Anlagerichtlinien gemäss BVV2 und Anlagereglement der Stiftung überschreiten könnte. In diesem Fall wird der Wertschriften-Anteil in den jeweiligen Plänen verhältnismässig und soweit reduziert, dass die Anlagerichtlinien gemäss BVV2 und Anlagereglement der Stiftung jederzeit erfüllt sind. Das Trading erfolgt wöchentlich. Der Zins des Kontos wird mit der actual/actual-Methode berechnet und in monatlichen Raten angewendet. Der Anlageplan kann durch den Stiftungsrat angepasst werden.