

### VIAC Global Nachhaltig 20

Die Strategie VIAC Global Nachhaltig 20 investiert breit diversifiziert und weltweit, wobei auf Investitionen in Gold sowie Unternehmen mit signifikanter Beteiligung an kontroversen Aktivitäten verzichtet wird. Die Titelauswahl in den Fonds erfolgt nach anerkannten Nachhaltigkeitskriterien. Der Aktienanteil liegt bei 20%, weiter werden 69% in nachhaltige Schweizer Unternehmensanleihen und 10% in Immobilien investiert. Die passive und kostengünstige Umsetzung erfolgt mit Swisscanto Indexanlagen. Mehr Infos zum nachhaltigen Anlageansatz:

<https://viac.ch/article/selektionsprozess-nachhaltige-anlagestrategien/>

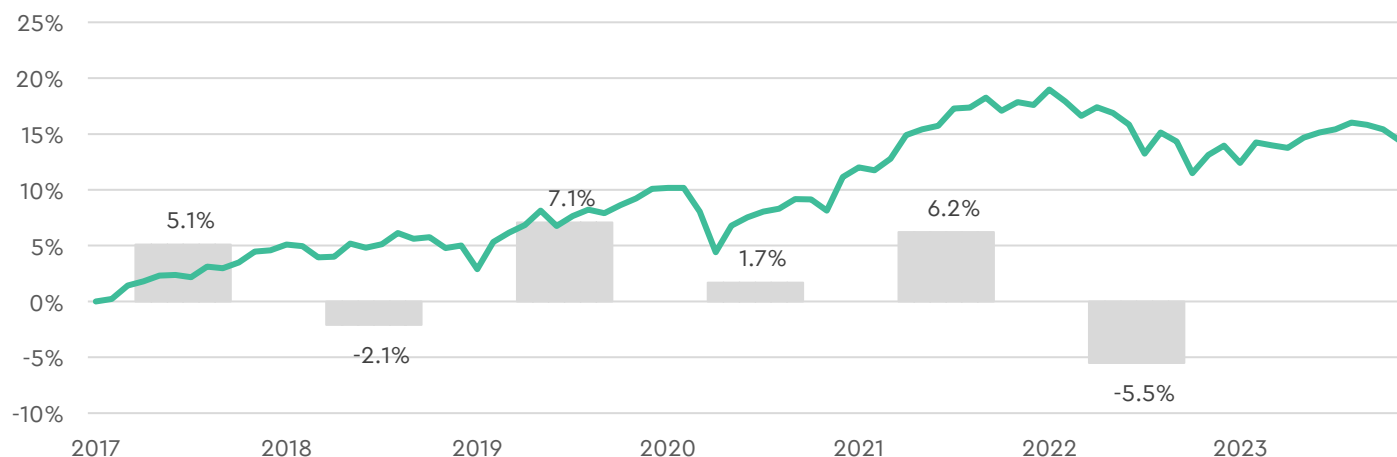
#### Strategiedetails

Anlagestil	passiv
Indexanlagen	Swisscanto
Nominalwerte	Obligationen

#### Kontakt

E-Mail	info@viac.ch
Telefon	0800 80 40 40
Web	www.viac.ch

#### Performance (indexiert, in CHF, nach Kosten)



Diese Wertentwicklung basiert bis und mit Oktober 2017 auf Indexdaten abzüglich Strategie- und Produktkosten. Ab November 2017 werden zur besseren Vergleichbarkeit wo möglich die effektiven Produktkurse abzüglich Strategiekosten verwendet. Zudem werden ab April 2023 aufgrund der gestiegenen Zinsen Obligationen eingesetzt (zuvor verzinstes Cash).

#### Rendite in CHF

Laufendes Jahr	1.8%
3 Jahre, annualisiert	1.9%
5 Jahre, annualisiert	1.8%
10 Jahre, annualisiert	n.a.

#### Risiko & Volatilität

Risikoklasse	2 von 7
3 Jahre, annualisiert	3.9%
10 Jahre, annualisiert	n.a.
Grösster Jahresverlust	-5.5%

#### Key Facts

Gesamtkosten	0.40%
Verzinsung (gebührenfrei)	0.90%
Anzahl Einzeltitel	5'353
Trading	wöchentlich

#### Anlageklassen

Liquidität CHF	1%
Obligationen*	69%
Aktien	20%
Immobilien	10%
Rohstoffe	0%
Alternative Anlagen	0%

#### Grösste Aktienpositionen

Schweiz	
Nestle	1.2%
Novartis	0.8%
Roche	0.8%
UBS	0.3%
Richemont	0.3%

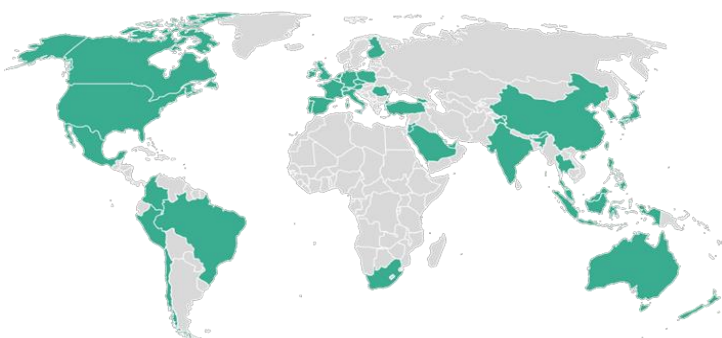
<b>Rest</b>	
Apple	0.6%
Microsoft	0.5%
Amazon	0.3%
Nivida	0.2%
Alphabet A	0.2%

#### Nachhaltigkeit

<b>Grösste Ausschlüsse</b>
Berkshire Hathaway
Broadcom Inc.
Cisco
Salesforce.com
Thermo Fisher Scientific

\*Ab April 2023 werden aufgrund der gestiegenen Zinsen Obligationen eingesetzt.

#### Länderallokation



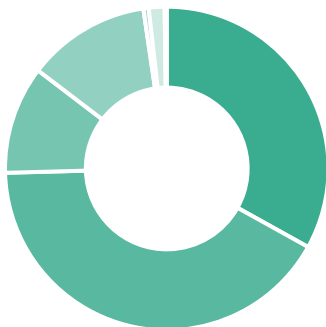
#### Aufteilung Vorsorgevermögen

Regionen	Währungen
Schweiz	CHF 81.6%
Nordamerika	USD 11.1%
Europa	EUR 1.5%
Asien	JPY 1.2%
Lateinamerika	GBP 0.8%
Ozeanien	HKD 0.7%
Afrika	Rest 3.0%

## Aufteilung Aktienteil

### Regionen

- Schweiz: 33.1%
- Nordamerika: 41.5%
- Europa: 10.8%
- Asien: 12.3%
- Lateinamerika: 0.5%
- Ozeanien: 1.6%
- Afrika: 0.2%



### Branchen

- Industrie: 10.3%
- Gesundheitswesen: 18.4%
- Finanzen: 15.2%
- Energie: 3.6%
- IT: 16.9%
- Rohstoffe: 5.1%
- Immobilien: 2.0%
- Telekom: 5.6%
- Versorger: 1.7%
- Basiskonsumgüter: 11.5%
- Nicht-Basiskonsumgüter: 9.6%



## Wertschriften

Anlageklasse	Index	Name	ISIN	Allokation
Liquidität (Zinssatz 0.90%)				1.00%
Obligationen	SBI Corporate	Swisscanto CH Corp. Responsible	CH1117196035	69.00%
Aktien	SPI	Swisscanto SPI Responsible	CH0451461963	6.60%
Aktien	MSCI World ex CH	Swisscanto World ex CH Responsible	CH0215804755	11.40%
Aktien	MSCI Emerging Markets	Swisscanto Em. Markets Responsible	CH0561458693	2.00%
Immobilien	SXI Real Estate	Swisscanto CH Real Estate	CH0117052545	5.00%
Immobilien	FTSE EPRA/Nareit Dev. Europe ex CH	Swisscanto Europe ex CH Real Estate	CH0117052586	1.00%
Immobilien	FTSE EPRA/Nareit North America	Swisscanto North America Real Estate	CH0215804730	3.00%
Immobilien	FTSE EPRA/Nareit Developed Asia	Swisscanto Asia Real Estate	CH0117052669	1.00%

## Risikoklassen

Investitionen in Wertschriften sind immer mit Risiken verbunden. Im langfristigen Durchschnitt über 15 Jahre ergeben sich die unten angegebenen Schwankungsbreiten in % pro Jahr. Die Risikoklassen sind wie nachfolgend definiert:

Risikoklasse	Schwankungsband in % p.a.			In 95% der Fälle liegt die Rendite pro Jahr...		
1	0.0%	bis	2.5%	zwischen:	-5.0%	und +5.0%
2	<b>2.5%</b>	<b>bis</b>	<b>5.0%</b>	<b>zwischen:</b>	<b>-10.0%</b>	<b>und +10.0%</b>
3	5.0%	bis	7.5%	zwischen:	-15.0%	und +15.0%
4	7.5%	bis	10.0%	zwischen:	-20.0%	und +20.0%
5	10.0%	bis	12.5%	zwischen:	-25.0%	und +25.0%
6	12.5%	bis	15.0%	zwischen:	-30.0%	und +30.0%
7	15.0%	oder mehr		auch grössere Schwankungen möglich		

### Bedingungen:

Die vergangene Wertentwicklung ist keine Garantie für zukünftige Marktentwicklungen. Das Factsheet enthält allgemeine Informationen und ist kein Abbild des individuellen Portfolios. Die Wertentwicklung wird mit Monatsendkursen gerechnet. Weiter basiert die Wertentwicklung auf einer einmaligen Investition zu Beginn. Effektive Schwankungsbreiten können erheblich von den Erfahrungswerten abweichen. Der Anlageplan deckt die vordefinierten Märkte ab. Die Märkte werden mittels Wertschriften (Exchange Traded Funds oder Indexfonds) nachgebildet. Die Stiftung investiert das Vorsorgeguthaben des Vorsorgenehmers auf dessen Instruktion und auf dessen Risiko entsprechend dem Anlageplan. Das Vorsorgeguthaben wird von der Stiftung auf einem individuellen Konto und Depot geführt. Wertschriften können auch in Fraktionen im Depot geführt werden. Die Liquidität wird auf einem individuellen Säule 3a-Konto angelegt. Konto und Depot können voneinander nicht getrennt werden. Die angegebenen Wertschriften können aus sachlichen Gründen jederzeit im Rahmen des Anlageplans ausgetauscht werden. Die Liquidität kann jederzeit aus den reglementarischen Gründen erhöht werden. Ferner wird die Liquidität erhöht, wenn anzunehmen ist, dass die Summe der auf Erklärung der Vorsorgenehmer in den jeweiligen Plänen gehaltenen Wertschriften aggregiert bzw. insgesamt die Anlagerichtlinien gemäss BVV2 und Anlagereglement der Stiftung überschreiten könnte. In diesem Fall wird der Wertschriften-Anteil in den jeweiligen Plänen verhältnismässig und soweit reduziert, dass die Anlagerichtlinien gemäss BVV2 und Anlagereglement der Stiftung jederzeit erfüllt sind. Das Trading erfolgt wöchentlich. Der Zins des Kontos wird mit der actual/actual-Methode berechnet und in monatlichen Raten angewendet. Der Anlageplan kann durch den Stiftungsrat angepasst werden.