

VIAC Global Nachhaltig 20

Die Strategie VIAC Global Nachhaltig 20 investiert breit diversifiziert und weltweit, wobei auf Investitionen in Gold sowie Unternehmen mit signifikanter Beteiligung an kontroversen Aktivitäten verzichtet wird. Die Titelauswahl in den Fonds erfolgt nach anerkannten Nachhaltigkeitskriterien. Der Aktienanteil liegt bei 20%, weiter werden 10% in Immobilien investiert. Die restlichen 70% des Vermögens liegen auf dem verzinsten Vorsorgekonto (auf dessen Anteil keine Gebühr erhoben wird). Die passive und kostengünstige Umsetzung erfolgt primär mit Credit Suisse Indexanlagen. Mehr Infos zum nachhaltigen Anlageansatz:

<https://viac.ch/article/selektionsprozess-nachhaltige-anlagestrategien/>

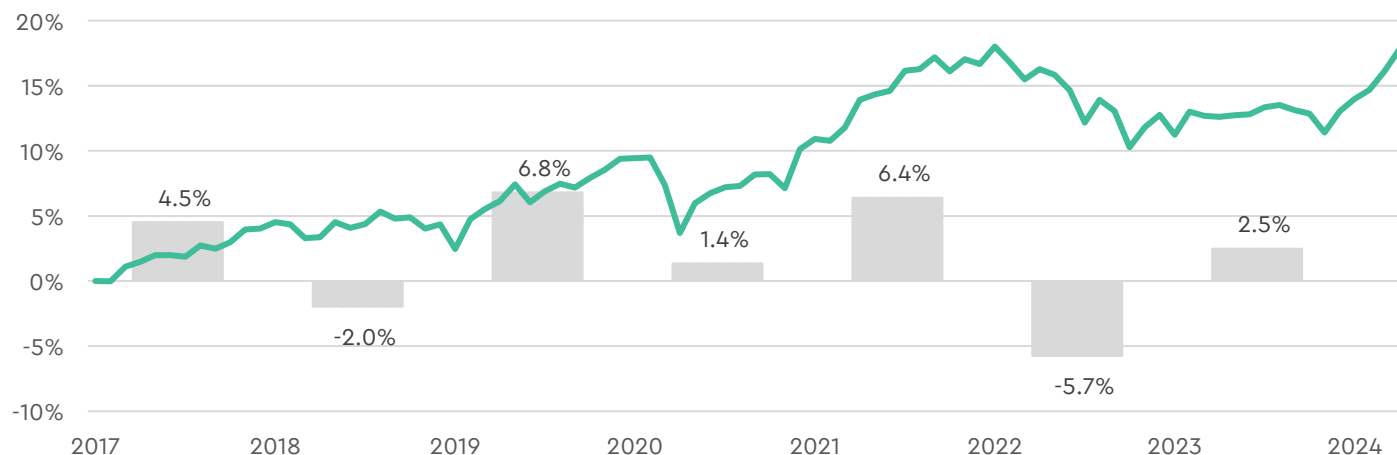
Strategiedetails

Anlagestil	passiv
Indexanlagen	Credit Suisse
Nominalwerte	Cash

Kontakt

E-Mail	info@viac.ch
Telefon	0800 80 40 40
Web	www.viac.ch

Performance (indexiert, in CHF, nach Kosten)



Diese Wertentwicklung basiert ab November 2017 auf effektiven Produktkursen abzüglich Strategiekosten. Für die historischen Werte bis Oktober 2017 werden vergleichbare Kursdaten verwendet.

Rendite in CHF

Laufendes Jahr	3.3%
3 Jahre, annualisiert	1.1%
5 Jahre, annualisiert	2.1%
10 Jahre, annualisiert	n.a.

Risiko & Volatilität

Risikoklasse	2 von 7
3 Jahre, annualisiert	3.7%
10 Jahre, annualisiert	n.a.
Grösster Jahresverlust	-5.7%

Key Facts

Gesamtkosten	0.16%
Verzinsung (gebührenfrei)	0.65%
Anzahl Einzeltitel	1'757
Trading	wöchentlich

Anlageklassen

Liquidität CHF	70%
Obligationen	0%
Aktien	20%
Immobilien	10%
Rohstoffe	0%
Alternative Anlagen	0%

Grösste Aktienpositionen

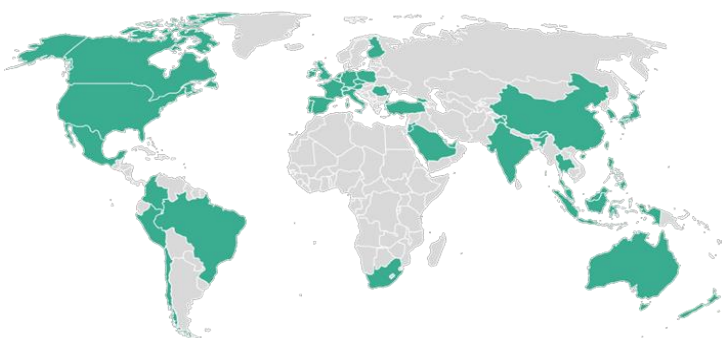
Schweiz		Rest	
Nestle	1.3%	Microsoft	1.0%
Novartis	0.9%	Nvidia	0.5%
Roche	0.8%	Alphabet A	0.3%
UBS	0.3%	Tesla	0.3%
Zürich	0.3%	Alphabet C	0.3%

Nachhaltigkeit

Grösste Ausschlüsse

Apple
Amazon
Meta
Unitedhealth
Exxon Mobil

Länderallokation



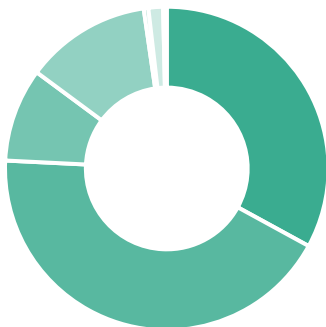
Aufteilung Vorsorgevermögen

Regionen	Währungen		
Schweiz	81.6%	CHF	81.6%
Nordamerika	11.8%	USD	11.4%
Europa	2.6%	JPY	1.3%
Asien	3.5%	EUR	1.2%
Lateinamerika	0.1%	HKD	0.8%
Ozeanien	0.4%	GBP	0.6%
Afrika	0.1%	Rest	3.0%

Aufteilung Aktienteil

Regionen

- Schweiz: 33.0%
- Nordamerika: 42.8%
- Europa: 9.4%
- Asien: 12.6%
- Lateinamerika: 0.5%
- Ozeanien: 1.5%
- Afrika: 0.4%



Branchen

- Industrie: 9.7%
- Gesundheitswesen: 18.5%
- Finanzen: 14.4%
- Energie: 2.5%
- IT: 18.3%
- Rohstoffe: 5.3%
- Immobilien: 2.0%
- Telekom: 7.1%
- Versorger: 1.2%
- Basiskonsumgüter: 11.6%
- Nicht-Basiskonsumgüter: 9.5%



Wertschriften

Anlageklasse	Index	Name	ISIN	Allokation
Liquidität (Zinssatz 0.65%)				70.00%
Aktien	SPI ESG	CSIF SPI ESG	CH0597394516	6.60%
Aktien	MSCI World ex CH ESG Leaders	CSIF World ex CH ESG - PF	CH0337393745	11.40%
Aktien	MSCI Emerging Markets ESG Leaders	CSIF Emerging Markets ESG	LU1587907855	2.00%
Immobilien	SXI Real Estate	CSIF CH Real Estate	CH0036599816	5.00%
Immobilien	FTSE EPRA/NAREIT Dev. ex CH	CSIF Real Estate World ex CH - PF	CH0217837456	5.00%

Risikoklassen

Investitionen in Wertschriften sind immer mit Risiken verbunden. Im langfristigen Durchschnitt über 15 Jahre ergeben sich die unten angegebenen Schwankungsbandbreiten in % pro Jahr. Die Risikoklassen sind wie nachfolgend definiert:

Risikoklasse	Schwankungsband in % p.a.			In 95% der Fälle liegt die Rendite pro Jahr...			
1	0.0%	bis	2.5%	zwischen:	-5.0%	und	+5.0%
2	2.5%	bis	5.0%	zwischen:	-10.0%	und	+10.0%
3	5.0%	bis	7.5%	zwischen:	-15.0%	und	+15.0%
4	7.5%	bis	10.0%	zwischen:	-20.0%	und	+20.0%
5	10.0%	bis	12.5%	zwischen:	-25.0%	und	+25.0%
6	12.5%	bis	15.0%	zwischen:	-30.0%	und	+30.0%
7	15.0%	oder mehr		auch grössere Schwankungen möglich			

Bedingungen:

Die vergangene Wertentwicklung ist keine Garantie für zukünftige Marktentwicklungen. Das Factsheet enthält allgemeine Informationen und ist kein Abbild des individuellen Portfolios. Die Wertentwicklung wird mit Monatsendkursen gerechnet. Weiter basiert die Wertentwicklung auf einer einmaligen Investition zu Beginn. Effektive Schwankungsbandbreiten können erheblich von den Erfahrungswerten abweichen. Der Anlageplan deckt die vordefinierten Märkte ab. Die Märkte werden mittels Wertschriften (Exchange Traded Funds oder Indexfonds) nachgebildet. Die Stiftung investiert das Vorsorgeguthaben des Vorsorgenehmers auf dessen Instruktion und auf dessen Risiko entsprechend dem Anlageplan. Das Vorsorgeguthaben wird von der Stiftung auf einem individuellen Konto und Depot geführt. Wertschriften können auch in Fraktionen im Depot geführt werden. Die Liquidität wird auf einem individuellen Freizügigkeitskonto angelegt. Konto und Depot können voneinander nicht getrennt werden. Die angegebenen Wertschriften können aus sachlichen Gründen jederzeit im Rahmen des Anlageplans ausgetauscht werden. Die Liquidität kann jederzeit aus den reglementarischen Gründen erhöht werden. Ferner wird die Liquidität erhöht, wenn anzunehmen ist, dass die Summe der auf Erklärung der Vorsorgenehmer in den jeweiligen Plänen gehaltenen Wertschriften aggregiert bzw. insgesamt die Anlagerichtlinien gemäss BVV2 und Anlagereglement der Stiftung überschreiten könnte. In diesem Fall wird der Wertschriften-Anteil in den jeweiligen Plänen verhältnismässig und soweit reduziert, dass die Anlagerichtlinien gemäss BVV2 und Anlagereglement der Stiftung jederzeit erfüllt sind. Das Trading erfolgt wöchentlich. Der Zins des Kontos wird mit der actual/actual-Methode berechnet und in monatlichen Raten angewendet. Der Anlageplan kann durch den Stiftungsrat angepasst werden.