

### VIAC Global Durable 20

La Stratégie VIAC Global Durable 20 investit largement diversifiée et mondiale, mais exclut tout investissement dans l'or ainsi que dans des entreprises participant de manière significative à des activités controversées. La sélection des titres dans les fonds s'effectue selon des critères de durabilité reconnus. La part en actions est de 20%, de plus 10% sont investis dans l'immobilier. Les 70% restants des avoirs sont placés sur le compte de prévoyance rémunéré (sans commission). La mise en œuvre passive et avantageuse est réalisée principalement avec des placements indiciels du UBS. Plus d'informations sur les investissements durables:

<https://viac.ch/fr/article/la-selection-dans-les-strategies-durables/>

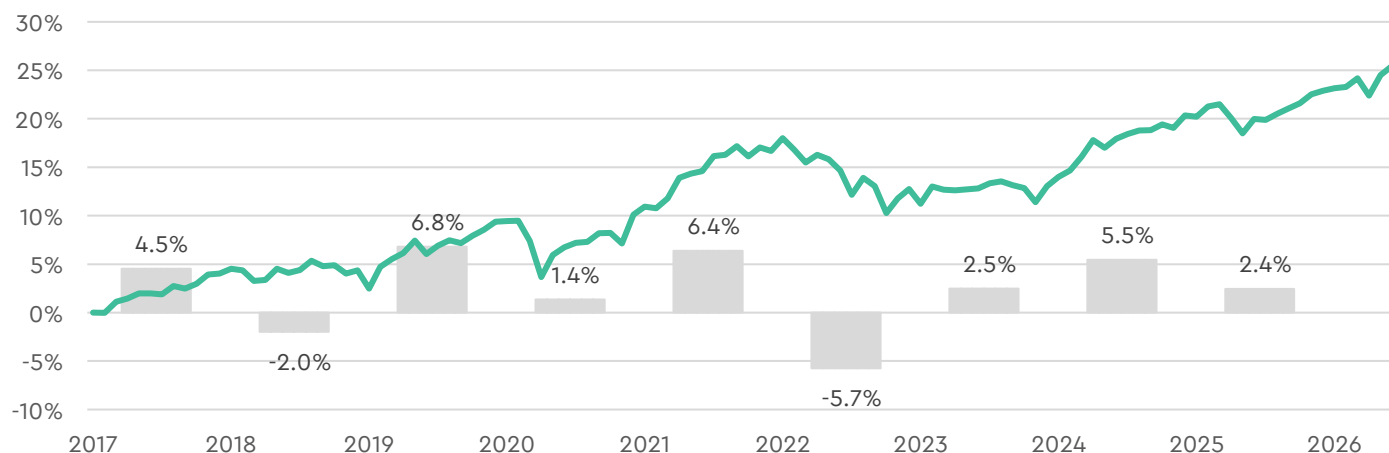
### Détails de la stratégie

Mode de placement	passif
Placements indiciels	UBS
Valeurs nominales	Cash

### Contact

E-Mail	info@viac.ch
Téléphone	0800 80 40 40
Web	www.viac.ch

### Performance (indexée, en CHF, après frais)



A partir de novembre 2017, cette performance est basée sur les cours effectifs des produits, moins les coûts de la stratégie. Pour les valeurs historiques jusqu'en octobre 2017, des données de cours comparables sont utilisées.

### Rendement en CHF

Année en cours	1.9%
3 ans, annualisé	3.6%
5 ans, annualisé	1.8%
10 ans, annualisé	n.a.

### Risque & Volatilité

Classe de risque	2 de 7
3 ans, annualisé	2.7%
10 ans, annualisé	n.a.
Principale perte annue	-5.7%

### Key Facts

Frais totales	0.16%
Intérêt (sans frais)	0.05%
Nombre de placements	1'627
Trading	hebdomadaire

### Types de placement

Liquidités CHF	70%
Obligations	0%
Actions	20%
Immobilier	10%
Matières premières	0%
Placements altern.	0%

### Principales positions actions

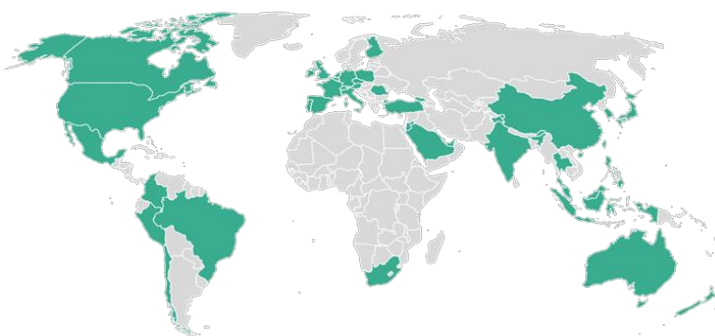
Titre	Pourcentage	Solde	Pourcentage
Suisse		Nvidia	1.2%
Roche	0.9%	Microsoft	0.9%
Novartis	0.8%	Alphabet A	0.5%
Nestle	0.8%	Alphabet C	0.4%
Richemont	0.4%	Taiwan Semicondu	0.4%
UBS	0.4%		

### Durabilité

#### Principales exclusions

Apple
Amazon
Broadcom Inc.
Meta
JP Morgan

### Allocation géographique



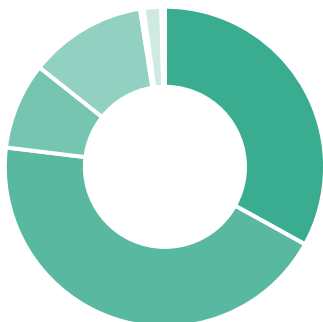
### Répartition de l'avoir de prévoyance

Régions	Devise	Pourcentage
Suisse	CHF	81.6%
Amérique Nord	USD	11.8%
Europe	EUR	1.2%
Asie	JPY	1.1%
Amérique latine	HKD	0.8%
Océanie	GBP	0.6%
Afrique	Reste	2.9%

## Répartition de la part en actions

### Régions

- Suisse: 33.0%
- Amérique Nord: 43.9%
- Europe: 8.7%
- Asie: 11.8%
- Amérique lat.: 0.4%
- Océanie: 1.8%
- Afrique: 0.4%



### Secteurs

- Industrie: 9.9%
- Santé: 17.9%
- Finance: 15.7%
- Énergie: 1.8%
- IT: 21.9%
- Matériels: 4.6%
- Immobilier: 1.8%
- Télécommunications: 8.2%
- Serv. aux collectivités: 1.3%
- Consommation défensive: 8.0%
- Consommation cyclique: 9.1%



## Titres

Types de placement	Index	Nom	ISIN	Allocation
Liquidités CHF (Taux d'intérêt 0.05%)				70.00%
Actions	SPI ESG	UBS SPI ESG	CH0597394516	6.60%
Actions	MSCI World ex CH Selection	UBS World ex CH Selection - PF	CH1390275357	11.40%
Actions	MSCI Emerging Markets Selection	UBS Emerging Markets Selection	LU1587907855	2.00%
Immobilier	SXI Real Estate	UBS Real Estate CH	CH0036599816	5.00%
Immobilier	FTSE EPRA/NAREIT Dev. ex CH	UBS Real Estate World ex CH - PF	CH1390275365	5.00%

## Classes de risque

Les placements en titres sont toujours liés à des risques de fluctuation dont la moyenne se calcule sur le long terme, soit plus de 15 ans. Les marges de fluctuation correspondantes sont indiquées ci-dessous, en % par an. Les classes de risque sont les suivantes:

Classes de risque	Marge de fluctuation en % p.a.	Dans 95% des cas, le rendement annuel se situe...
1	0.0% à 2.5%	entre: -5.0% et +5.0%
2	2.5% à 5.0%	entre: -10.0% et +10.0%
3	5.0% à 7.5%	entre: -15.0% et +15.0%
4	7.5% à 10.0%	entre: -20.0% et +20.0%
5	10.0% à 12.5%	entre: -25.0% et +25.0%
6	12.5% à 15.0%	entre: -30.0% et +30.0%
7	15.0% ou plus	des fluctuations plus grandes sont possibles

### Disclaimer:

L'évolution historique des titres ne constitue en aucun cas une garantie de performance pour l'avenir. La fiche d'information contient des informations générales et ne reflète pas le portefeuille individuel. La performance est calculée sur la base des prix de fin de mois. De plus, la performance est basée sur un investissement ponctuel au début. Il peut y avoir de grandes différences entre les variations effectives et les valeurs historiques. Le plan de placement couvre des marchés prédéfinis. Ces marchés sont représentés par des titres (Exchange Traded Funds ou fonds d'investissement ouverts). La Fondation Terzo investit l'avoir de prévoyance du déposant à son gré et à ses risques, selon le plan de placement qu'il définit lui-même. La Fondation Terzo ouvre un compte et un dépôt personnel pour gérer les avoirs de prévoyance. Le compte et le dépôt sont indissociables. Les titres sont fractionnables. Les titres indiqués peuvent être échangés en tout temps pour des raisons objectives dans le cadre du plan de placement. Les liquidités peuvent être augmentées en tout temps pour des motifs prévus par le règlement. Les liquidités sont aussi augmentées si la somme agrégée des titres détenus à travers les plans de placement déclarés par le déposant dépasse les limites fixées par l'OPP2 et le règlement de placement de la Fondation Terzo. Dans ce cas, la part des titres de chaque plan de placement est réduite proportionnellement de manière à ce que les directives de placement de l'OPP2 et le règlement de placement de la Fondation Terzo soient respectés en tout temps. Le trading a lieu sur une base hebdomadaire. Les intérêts du compte sont calculés selon la méthode exact/exact et décomptés par mensualités. Le plan de placement peut être modifié en tout temps par le Conseil de fondation.