

### VIAC Global Durable 20

La Stratégie VIAC Global Durable 20 investit largement diversifiée et mondiale, mais exclut tout investissement dans l'or ainsi que dans des entreprises participant de manière significative à des activités controversées. La sélection des titres dans les fonds s'effectue selon des critères de durabilité reconnus. La part en actions est de 20%, de plus 10% sont investis dans l'immobilier. Les 70% restants des avoirs sont placés sur le compte de prévoyance rémunéré (sans commission). La mise en œuvre passive et avantageuse est réalisée avec des placements indiciels du Swisscanto. Plus

d'informations sur les investissements durables:  
<https://viac.ch/fr/article/la-selection-dans-les-strategies-durables/>

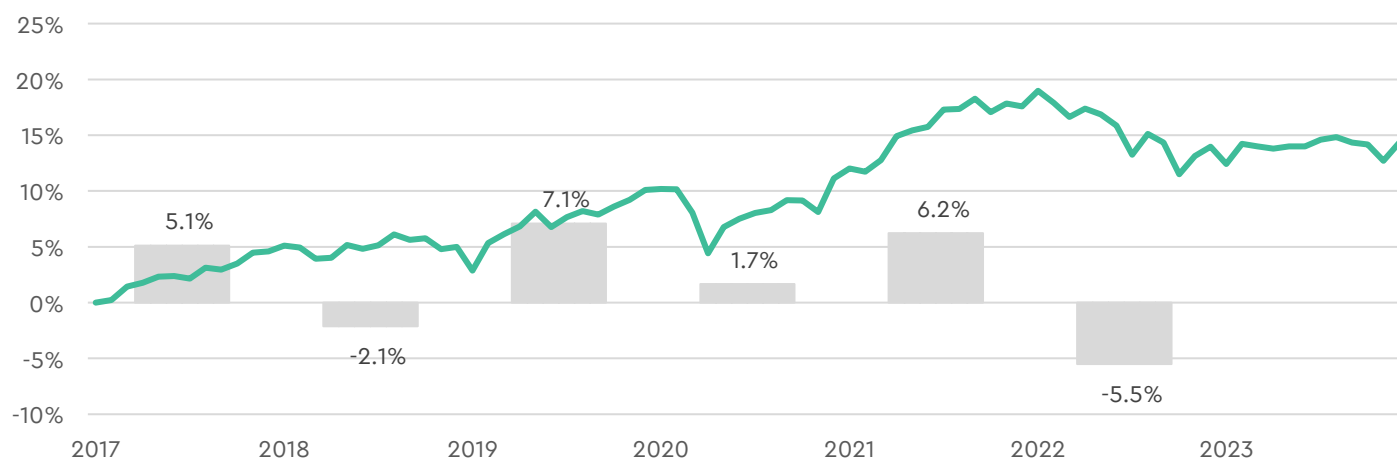
#### Détails de la stratégie

Mode de placement	passif
Placements indiciels	Swisscanto
Valeurs nominales	Cash

#### Contact

Téléphone	0800 80 40 40
Web	<a href="http://www.viac.ch">www.viac.ch</a>
Academy	<a href="http://www.viac.academy">www.viac.academy</a>

#### Performance (indexée, en CHF, après frais)



Jusqu'en octobre 2017, cette performance est basée sur des données indicielles moins les coûts de stratégie et des produits. A partir de novembre 2017, les prix effectifs des produits diminués des coûts stratégiques seront utilisés pour faciliter la comparaison si possible.

#### Rendement en CHF

Année en cours	1.7%
3 ans, annualisé	0.9%
5 ans, annualisé	1.7%
10 ans, annualisé	n.a.

#### Risque & Volatilité

Classe de risque	2 de 7
3 ans, annualisé	3.7%
10 ans, annualisé	n.a.
Principale perte annuel	-5.5%

#### Key Facts

Frais totales	0.16%
Intérêt (sans frais)	1.15%
Nombre de placements	4'755
Trading	hebdomadaire

#### Types de placement

Liquidités CHF	70%
Obligations	0%
Actions	20%
Immobilier	10%
Matières premières	0%
Placements altern.	0%

#### Principales positions actions

Suisse	
Nestle	1.2%
Novartis	0.8%
Roche	0.8%
UBS	0.3%
Richemont	0.3%

#### Solde

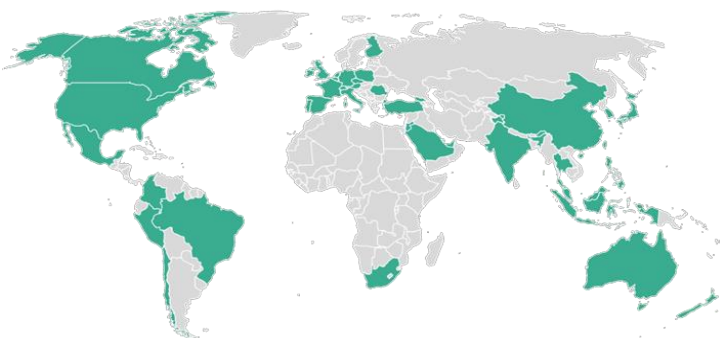
Apple	0.6%
Microsoft	0.5%
Amazon	0.3%
Nivida	0.2%
Alphabet A	0.2%

#### Durabilité

##### Principales exclusions

Berkshire Hathaway
Broadcom Inc.
Cisco
Salesforce.com
Thermo Fisher Scientific

#### Allocation géographique



#### Répartition de l'avoir de prévoyance

##### Régions

Suisse	81.6%
Amérique Nord	11.4%
Europe	3.0%
Asie	3.4%
Amérique latine	0.1%
Océanie	0.4%
Afrique	0.1%

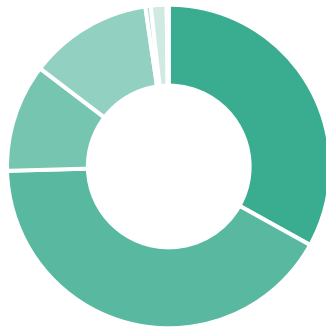
##### Devises

CHF	81.6%
USD	11.1%
EUR	1.5%
JPY	1.2%
GBP	0.8%
HKD	0.7%
Reste	3.0%

## Répartition de la part en actions

### Régions

- Suisse: 33.1%
- Amérique du Nord: 41
- Europe: 10.8%
- Asie: 12.3%
- Amérique latine: 0.5%
- Océanie: 1.6%
- Afrique: 0.2%



### Secteurs

- Industrie: 10.3%
- Santé: 18.4%
- Finance: 15.2%
- Énergie: 3.6%
- IT: 16.9%
- Matériels: 5.1%
- Immobilier: 2.0%
- Télécommunications: 5.6%
- Serv. aux collectivités: 1.7%
- Consommation défensive: 11.5%
- Consommation cyclique: 9.6%



## Titres

Types de placement	Index	Nom	ISIN	Allokation
Liquidités CHF (Taux d'intérêt 1.15%)				70.00%
Actions	SPI	Swisscanto SPI Responsable	CH0451461963	6.60%
Actions	MSCI World ex CH	Swisscanto World ex CH Responsibl	CH0215804755	11.40%
Actions	MSCI Emerging Markets	Swisscanto Em. Markets Responsable	CH0561458693	2.00%
Immobilier	SXI Real Estate	Swisscanto CH Real Estate	CH0117052545	5.00%
Immobilier	FTSE EPRA/Nareit Dev. Europe ex CH	Swisscanto Europe ex CH Real Estat	CH0117052586	1.00%
Immobilier	FTSE EPRA/Nareit North America	Swisscanto North America Real Estat	CH0215804730	3.00%
Immobilier	FTSE EPRA/Nareit Developed Asia	Swisscanto Asia Real Estate	CH0117052669	1.00%

## Classes de risque

Les placements en titres sont toujours liés à des risques de fluctuation dont la moyenne se calcule sur le long terme, soit plus de 15 ans. Les marges de fluctuation correspondantes sont indiquées ci-dessous, en % par an. Les classes de risque sont les suivantes:

Classes de risque	Marge de fluctuation en % p.a.	Dans 95% des cas, le rendement annuel se situe...
1	0.0% à 2.5%	entre: -5.0% et +5.0%
2	2.5% à 5.0%	entre: -10.0% et +10.0%
3	5.0% à 7.5%	entre: -15.0% et +15.0%
4	7.5% à 10.0%	entre: -20.0% et +20.0%
5	10.0% à 12.5%	entre: -25.0% et +25.0%
6	12.5% à 15.0%	entre: -30.0% et +30.0%
7	15.0% ou plus	des fluctuations plus grandes sont possibles

### Disclaimer:

L'évolution historique des titres ne constitue en aucun cas une garantie de performance pour l'avenir. La fiche d'information contient des informations générales et ne reflète pas le portefeuille individuel. La performance est calculée sur la base des prix de fin de mois. De plus, la performance est basée sur un investissement ponctuel au début. Il peut y avoir de grandes différences entre les variations effectives et les valeurs historiques. Le plan de placement couvre des marchés prédéfinis. Ces marchés sont représentés par des titres (Exchange Traded Funds ou fonds d'investissement ouverts). La Fondation investit l'avoir de prévoyance du déposant à son gré et à ses risques, selon le plan de placement qu'il définit lui-même. La Fondation ouvre un compte et un dépôt personnel pour gérer les avoirs de prévoyance. Le compte et le dépôt sont indissociables. Les titres sont fractionnables. Les titres indiqués peuvent être échangés en tout temps pour des raisons objectives dans le cadre du plan de placement. Les liquidités peuvent être augmentées en tout temps pour des motifs prévus par le règlement. Les liquidités sont aussi augmentées si la somme agrégée des titres détenus à travers les plans de placement déclarés par le déposant dépasse les limites fixées par l'OPP2 et le règlement de placement de la Fondation. Dans ce cas, la part des titres de chaque plan de placement est réduite proportionnellement de manière à ce que les directives de placement de l'OPP2 et le règlement de placement de la Fondation soient respectés en tout temps. Le trading a lieu sur une base hebdomadaire. Les intérêts du compte sont calculés selon la méthode exact/exact et décomptés par mensualités. Le plan de placement peut être modifié en tout temps par le Conseil de fondation.