

### VIAC Globale Sostenibile 80

La strategia VIAC Globale Sostenibile 80 segue un approccio ampiamente diversificato e aperto a tutto il mondo, che rinuncia a investimenti in oro e in società con un coinvolgimento significativo in attività controverse. La selezione dei titoli nei fondi si basa su criteri di sostenibilità riconosciuti. La quota d'azioni è del 80%, mentre il 9% è investito in obbligazioni societarie Svizzere sostenibili e il 10% in immobili.

L'implementazione passiva e conveniente avviene con i fondi indicizzati di Credit Suisse (azioni e immobili) e Swisscanto (obbligazioni). Ulteriori informazioni sugli investimenti sostenibili:

<https://viac.ch/it/article/selezione-per-le-strategie-sostenibili/>

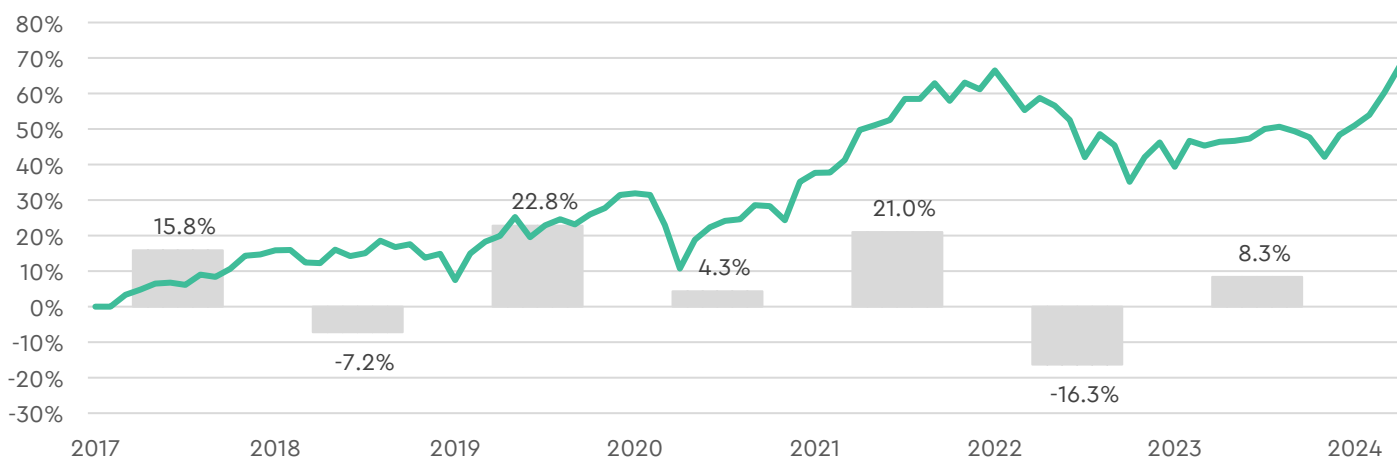
#### Dettagli della strategia

Tipo di investimento	passivo
Fondi indicizzati	Credit Suisse
Valori nominali	Obbligazioni

#### Contatto

E-Mail	info@viac.ch
Telefono	0800 80 40 40
Web	www.viac.ch

#### Performance (indicizzata, in CHF, al netto dei costi)



A partire da novembre 2017, questa performance si basa sui valori effettivi dei prodotti diminuiti dei costi di strategia. Per i valori storici fino a ottobre 2017 sono stati utilizzati dati di mercato comparabili. Inoltre, da aprile 2023 vengono utilizzate le obbligazioni a causa dell'aumento dei tassi d'interesse (in precedenza liquidità con interessi).

#### Rendimento in CHF

Anno in corso	11.0%
3 anni, annualizzato	3.8%
5 anni, annualizzato	6.9%
10 anni, annualizzato	n.a.

#### Rischio & Volatilità

Classe di rischio	5 di 7
3 anni, annualizzato	11.4%
10 anni, annualizzato	n.a.
Maggior perdita annua	-16.3%

#### Key Facts

Costo complessivo	0.43%
Interesse (a costo zero)	0.65%
Numero d'investimenti	2'355
Trading	settimanale

#### Classi d'investimento

Liquidità CHF	1%
Obbligazioni*	9%
Azioni	80%
Immobili	10%
Materie prime	0%
Investimenti altern.	0%

#### Maggiori posizioni in azioni

Svizzera	
Nestle	5.1%
Novartis	3.5%
Roche	3.2%
UBS	1.4%
Zürich	1.1%

Altro	
Microsoft	3.9%
Nvidia	1.9%
Alphabet A	1.4%
Tesla	1.2%
Alphabet C	1.2%

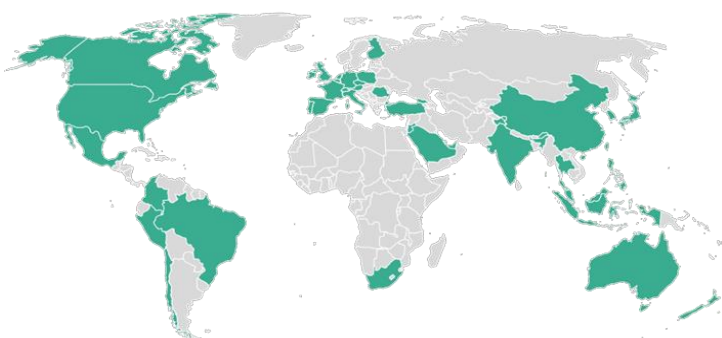
#### Sostenibilità

##### Maggiori esclusioni

Apple
Amazon
Meta
Unitedhealth
Exxon Mobil

\*A partire da aprile 2023, a causa dell'aumento degli interessi, si utilizzeranno le obbligazioni.

#### Allocazione per Paese



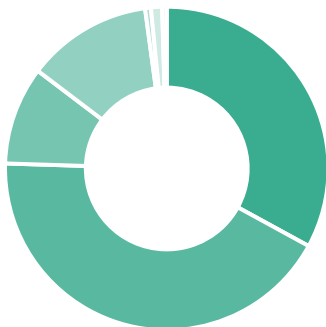
#### Ripartizione del patrimonio di previdenza

Regioni	Monete
Svizzera	CHF 41.4%
Nord America	USD 36.3%
Europa	EUR 4.2%
Asia	JPY 3.5%
America latina	HKD 2.6%
Oceania	GBP 2.0%
Africa	Altro 10.0%

## Ripartizione della quota in azioni

### Regioni

- Svizzera: 33.0%
- Nord America: 42.5%
- Europa: 9.8%
- Asia: 12.5%
- America latina: 0.6%
- Oceania: 1.1%
- Africa: 0.5%



### Settori

- Industriale: 9.7%
- Settore sanitario: 18.5%
- Finanze: 14.4%
- Energia: 2.5%
- IT: 18.3%
- Materie: 5.3%
- Immobili: 2.0%
- Telecomunicazioni: 7.1%
- Utilità: 1.2%
- Beni di consumo di base: 11.6%
- Beni di consumo ciclici: 9.5%



## Titoli

Classi d'investimento	Index	Nome	ISIN	Allocazione
Liquidità CHF 0.65%)				1.00%
Obbligazioni	SBI Corporate	Swisscanto CH Corp. Responsible	CH1117196035	9.00%
Azioni	SPI ESG	CSIF SPI ESG	CH0597394516	26.40%
Azioni	MSCI World ex CH ESG Leaders	CSIF World ex CH ESG - PF	CH0337393745	45.60%
Azioni	MSCI Emerging Markets ESG Leaders	CSIF Emerging Markets ESG	LU1587907855	8.00%
Immobili	SXI Real Estate	CSIF CH Real Estate	CH0036599816	5.00%
Immobili	FTSE EPRA/NAREIT Dev. ex CH	CSIF Real Estate World ex CH - PF	CH0217837456	5.00%

## Classi di rischio

Gli investimenti in titoli sono sempre associati a dei rischi. Nella media a lungo termine (15 anni), si stimano i seguenti intervalli di fluttuazioni in % all'anno. Le classi di rischio sono definite come segue:

Classi di rischio	Intervallo di fluttuazione in % p.a.			Nel 95 % dei casi, il rendimento annuo è...		
1	0.0%	a	2.5%	tra:	-5.0%	e +5.0%
2	2.5%	a	5.0%	tra:	-10.0%	e +10.0%
3	5.0%	a	7.5%	tra:	-15.0%	e +15.0%
4	7.5%	a	10.0%	tra:	-20.0%	e +20.0%
5	10.0%	a	12.5%	tra:	-25.0%	e +25.0%
6	12.5%	a	15.0%	tra:	-30.0%	e +30.0%
7	15.0%	o più		sono possibili anche maggiori fluttuazioni		

### Disclaimer:

L'evoluzione passata del valore non è una garanzia per l'andamento futuro. La scheda informativa contiene informazioni generali e non riflette il singolo portafoglio. La performance è calcolata utilizzando i prezzi di fine mese. Inoltre, la performance si basa su un investimento una tantum all'inizio. Le fasce di fluttuazione effettive possono differire notevolmente dai valori empirici. Il piano d'investimento comprende mercati predefiniti. I mercati sono rappresentati mediante titoli (Exchange Traded Funds o fondi d'investimento aperti). La fondazione investe l'aver di previdenza su mandato e a rischio dell'intestatario della previdenza conformemente al piano d'investimento scelto da quest'ultimo. L'aver di previdenza è tenuto dalla fondazione su un conto/deposito individuali. Il conto e il deposito non possono essere separati. I titoli possono essere tenuti nel deposito anche in frazioni. I titoli indicati possono essere sostituiti in qualsiasi momento, nell'ambito del piano d'investimento, per motivi oggettivi. La liquidità può essere aumentata in qualsiasi momento per i motivi previsti dal regolamento. La liquidità è aumentata anche quando è presumibile che la somma aggregata dei titoli tenuti nei piani dichiarati dagli intestatari della previdenza potrebbe superare le direttive d'investimento secondo l'OPP2 e il regolamento d'investimento della fondazione. In tal caso, la quota di titoli nei singoli è ridotta proporzionalmente in modo da garantire in ogni momento il rispetto delle direttive d'investimento secondo l'OPP2 e del regolamento d'investimento della fondazione. Il trading ha luogo su base settimanale. L'interesse del conto è calcolato con il metodo actual/actual e conteggiato in rate mensili. Il Consiglio di fondazione può adeguare il piano d'investimento.