

### VIAC Suisse 80

La Stratégie VIAC Suisse 80 correspond à un portefeuille d'investissement largement diversifié et mondial. Le capital est investi à 75% en Suisse dans chaque catégorie de placement. La part en actions est de 80%, de plus 10% sont investis dans l'immobilier et 5% dans l'or. Les 5% restants des avoirs sont placés sur le compte de prévoyance rémunéré (sans commission). La mise en œuvre passive et avantageuse est réalisée principalement avec des placements indiciels du Swisscanto.

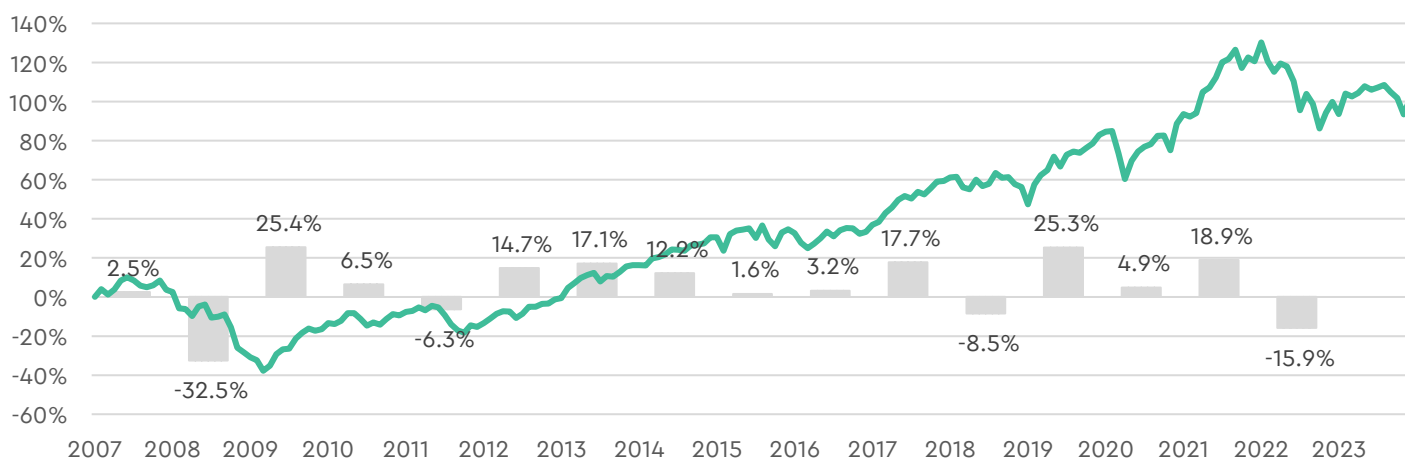
### Détails de la stratégie

|                      |            |
|----------------------|------------|
| Mode de placement    | passif     |
| Placements indiciels | Swisscanto |
| Valeurs nominales    | Cash       |

### Contact

|           |  |
|-----------|--|
| Téléphone | 0800 80 40 40  |
| Web       | <a href="http://www.viac.ch">www.viac.ch</a>           |
| Academy   | <a href="http://www.viac.academy">www.viac.academy</a> |

### Performance (indexée, en CHF, après frais)



Jusqu'en octobre 2017, cette performance est basée sur des données indicielles moins les coûts de stratégie et des produits. A partir de novembre 2017, les prix effectifs des produits diminués des coûts stratégiques seront utilisés pour faciliter la comparaison si possible.

### Rendement en CHF

|                   |      |
|-------------------|------|
| Année en cours    | 4.1% |
| 3 ans, annualisé  | 2.2% |
| 5 ans, annualisé  | 5.2% |
| 10 ans, annualisé | 5.6% |

### Risque & Volatilité

|                         |        |
|-------------------------|--------|
| Classe de risque        | 5 de 7 |
| 3 ans, annualisé        | 11.3%  |
| 10 ans, annualisé       | 10.4%  |
| Principale perte annuel | -32.5% |

### Key Facts

|                      |       |
|----------------------|-------|
| Frais totales        | 0.41% |
| Intérêt (sans frais) | 0.65% |
| Nombre de placements | 3'482 |
| Trading              |       |

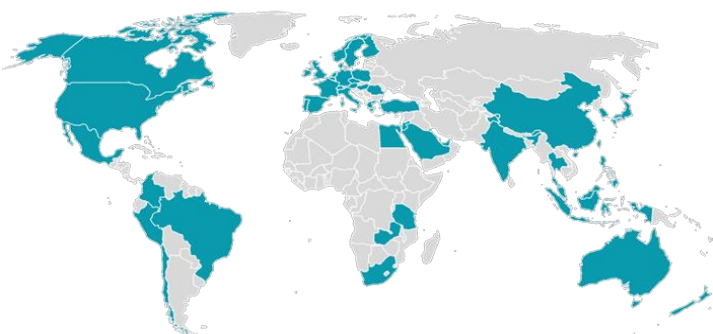
### Types de placement

|                    |     |
|--------------------|-----|
| Liquidités CHF     | 5%  |
| Obligations        | 0%  |
| Actions            | 80% |
| Immobilier         | 10% |
| Matières premières | 5%  |
| Placements altern. | 0%  |

### Principales positions actions

| Suisse     | Solde |
|------------|-------|
| Nestle     | 8.9%  |
| Novartis   | 6.2%  |
| Roche      | 5.9%  |
| UBS        | 2.6%  |
| Zürich     | 2.4%  |
| Apple      | 0.74% |
| Microsoft  | 0.62% |
| Amazon     | 0.32% |
| Nivida     | 0.30% |
| Alphabet A | 0.22% |

### Allocation géographique



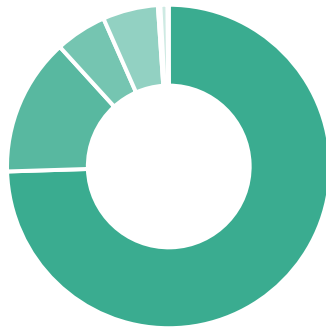
### Répartition de l'avoir de prévoyance

| Régions         | Devises |
|-----------------|---------|
| Suisse          | 77.1%   |
| Amérique Nord   | 12.3%   |
| Europe          | 4.6%    |
| Asie            | 5.0%    |
| Amérique latine | 0.2%    |
| Océanie         | 0.6%    |
| Afrique         | 0.1%    |
| CHF             | 72.5%   |
| USD             | 16.9%   |
| EUR             | 2.3%    |
| JPY             | 1.7%    |
| GBP             | 1.1%    |
| HKD             | 1.0%    |
| Reste           | 4.5%    |

## Répartition de la part en actions

### Régions

- Suisse: 74.5%
- Amérique du Nord: 13%
- Europe: 5.1%
- Asie: 5.5%
- Amérique latine: 0.2%
- Océanie: 0.7%
- Afrique: 0.1%



### Secteurs

- Industrie: 13.8%
- Santé: 25.1%
- Finance: 16.9%
- Énergie: 1.4%
- IT: 7.7%
- Matériels: 7.0%
- Immobilier: 2.1%
- Télécommunications: 2.6%
- Serv. aux collectivités: 0.9%
- Consommation défensive: 15.4%
- Consommation cyclique: 7.2%



## Titres

| Types de placement                    | Index                              | Nom                                  | ISIN         | Allocation |
|---------------------------------------|------------------------------------|--------------------------------------|--------------|------------|
| Liquidités CHF (Taux d'intérêt 0.65%) |                                    |                                      |              | 5.00%      |
| Actions                               | SPI 20                             | Swisscanto SMI (SPI 20)              | CH0215804714 | 36.00%     |
| Actions                               | SPI Extra                          | Swisscanto SPI Extra                 | CH0132501898 | 18.00%     |
| Actions                               | SLI                                | UBS ETF SLI                          | CH0032912732 | 6.00%      |
| Actions                               | MSCI Europe ex CH                  | Swisscanto Europe ex CH              | CH0117044658 | 3.46%      |
| Actions                               | MSCI USA                           | Swisscanto US - IPF                  | CH0117044732 | 10.29%     |
| Actions                               | MSCI Canada                        | Swisscanto Canada                    | CH0117044864 | 0.63%      |
| Actions                               | MSCI Pacific ex Japan              | Swisscanto Pacific ex Japan          | CH0117044831 | 0.83%      |
| Actions                               | MSCI Japan                         | Swisscanto Japan - IPF               | CH0489405321 | 1.46%      |
| Actions                               | MSCI Emerging Markets              | Swisscanto Emerging Markets          | CH0117044971 | 3.33%      |
| Immobilier                            | SXI Real Estate                    | Swisscanto CH Real Estate            | CH0117052545 | 7.50%      |
| Immobilier                            | FTSE EPRA/Nareit Dev. Europe ex CH | Swisscanto Europe ex CH Real Estate  | CH0117052586 | 0.50%      |
| Immobilier                            | FTSE EPRA/Nareit North America     | Swisscanto North America Real Estate | CH0215804730 | 1.50%      |
| Immobilier                            | FTSE EPRA/Nareit Developed Asia    | Swisscanto Asia Real Estate          | CH0117052669 | 0.50%      |
| Matières premières                    | London Gold Fixing PM              | Swisscanto Gold                      | CH0568725631 | 5.00%      |

## Classes de risque

Les placements en titres sont toujours liés à des risques de fluctuation dont la moyenne se calcule sur le long terme, soit plus de 15 ans. Les marges de fluctuation correspondantes sont indiquées ci-dessous, en % par an. Les classes de risque sont les suivantes:

| Classes de risque | Marge de fluctuation en % p.a. | Dans 95% des cas, le rendement annuel se situe... |
|-------------------|--------------------------------|---|
| 1                 | 0.0% à 2.5%                    | entre: -5.0% et +5.0%                             |
| 2                 | 2.5% à 5.0%                    | entre: -10.0% et +10.0%                           |
| 3                 | 5.0% à 7.5%                    | entre: -15.0% et +15.0%                           |
| 4                 | 7.5% à 10.0%                   | entre: -20.0% et +20.0%                           |
| 5                 | 10.0% à 12.5%                  | entre: -25.0% et +25.0%                           |
| 6                 | 12.5% à 15.0%                  | entre: -30.0% et +30.0%                           |
| 7                 | 15.0% ou plus                  | des fluctuations plus grandes sont possibles      |

### Disclaimer:

L'évolution historique des titres ne constitue en aucun cas une garantie de performance pour l'avenir. La fiche d'information contient des informations générales et ne reflète pas le portefeuille individuel. La performance est calculée sur la base des prix de fin de mois. De plus, la performance est basée sur un investissement ponctuel au début. Il peut y avoir de grandes différences entre les variations effectives et les valeurs historiques. Le plan de placement couvre des marchés prédéfinis. Ces marchés sont représentés par des titres (Exchange Traded Funds ou fonds d'investissement ouverts). La Fondation Terzo investit l'avoir de prévoyance du déposant à son gré et à ses risques, selon le plan de placement qu'il définit lui-même. La Fondation Terzo ouvre un compte et un dépôt personnel pour gérer les avoirs de prévoyance. Le compte et le dépôt sont indissociables. Les titres sont fractionnables. Les titres indiqués peuvent être échangés en tout temps pour des raisons objectives dans le cadre du plan de placement. Les liquidités peuvent être augmentées en tout temps pour des motifs prévus par le règlement. Les liquidités sont aussi augmentées si la somme agrégée des titres détenus à travers les plans de placement déclarés par le déposant dépasse les limites fixées par l'OPP2 et le règlement de placement de la Fondation Terzo. Dans ce cas, la part des titres de chaque plan de placement est réduite proportionnellement de manière à ce que les directives de placement de l'OPP2 et le règlement de placement de la Fondation Terzo soient respectés en tout temps. Le trading a lieu sur une base hebdomadaire. Les intérêts du compte sont calculés selon la méthode exact/exact et décomptés par mensualités. Le plan de placement peut être modifié en tout temps par le Conseil de fondation.