

VIAC Svizzera 100

La strategia VIAC Svizzera 100 segue un approccio ampiamente diversificato e aperto a tutto il mondo, ma in ogni classe d'investimento almeno il 75% del valore è investito in Svizzera. La quota d'azioni è pressoché del 100%. L'implementazione passiva e conveniente avviene principalmente con i fondi indicizzati di Swisscanto.

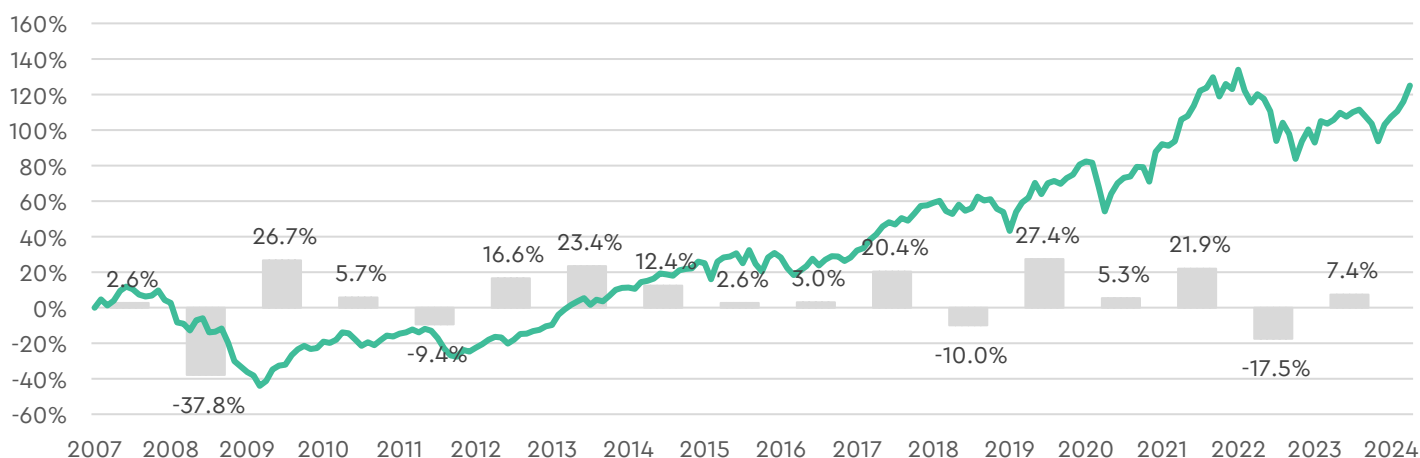
Dettagli della strategia

Tipo di investimento	passivo
Fondi indicizzati	Swisscanto
Valori nominali	-

Contatto

E-Mail	info@viac.ch
Telefono	0800 80 40 40
Web	www.viac.ch

Performance (indicizzata, in CHF, al netto dei costi)



A partire da novembre 2017, questa performance si basa, dove possibile, sui valori effettivi dei prodotti diminuiti dei costi di strategia. Per i valori storici fino a ottobre 2017 sono stati utilizzati dati di mercato comparabili.

Rendimento in CHF

Anno in corso	8.5%
3 anni, annualizzato	3.0%
5 anni, annualizzato	6.8%
10 anni, annualizzato	6.9%

Rischio & Volatilità

Classe di rischio	6 di 7
3 anni, annualizzato	12.7%
10 anni, annualizzato	12.2%
Maggior perdita annua	-37.8%

Key Facts

Costo complessivo	0.43%
Interesse (a costo zero)	1.15%
Numero d'investimenti	3'046
Trading	settimanale

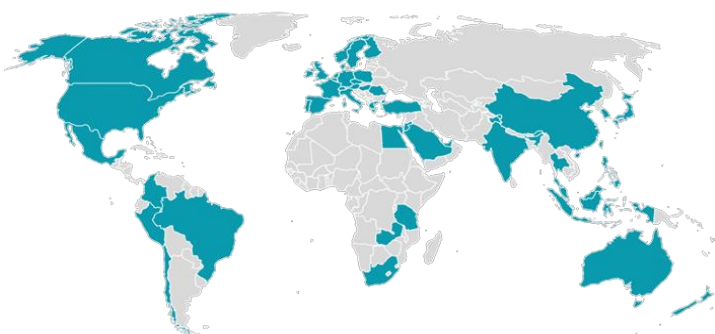
Classi d'investimento

Liquidità CHF	1%
Obbligazioni	0%
Azioni	99%
Immobili	0%
Materie prime	0%
Investimenti altern.	0%

Maggiori posizioni in azioni

Svizzera		Altro	
Nestle	10.0%	Apple	0.92%
Novartis	7.2%	Microsoft	0.76%
Roche	6.8%	Amazon	0.40%
UBS	3.2%	Nvidia	0.37%
Zürich	3.2%	Alphabet A	0.27%

Allocazione per Paese



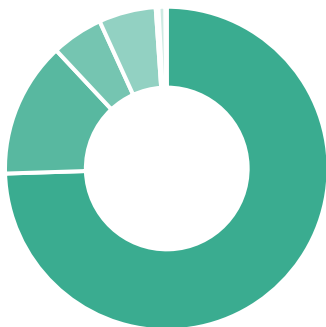
Ripartizione del patrimonio di previdenza

Regioni		Monete	
Svizzera	74.8%	CHF	75.2%
Nord America	13.4%	USD	13.0%
Europa	5.1%	EUR	2.6%
Asia	5.6%	JPY	1.8%
America latina	0.3%	GBP	1.2%
Oceania	0.7%	HKD	1.1%
Africa	0.1%	Altro	5.1%

Ripartizione della quota in azioni

Regioni

- Svizzera: 74.5%
- Nord America: 13.5%
- Europa: 5.2%
- Asia: 5.7%
- America latina: 0.3%
- Oceania: 0.7%
- Africa: 0.1%



Settori

- Industriale: 14.3%
- Settore sanitario: 24.5%
- Finanze: 17.5%
- Energia: 1.4%
- IT: 7.8%
- Materie: 7.3%
- Immobili: 2.1%
- Telecomunicazioni: 2.7%
- Utilità: 0.9%
- Beni di consumo di base: 14.5%
- Beni di consumo ciclici: 7.1%



Titoli

Classi d'investimento	Index	Nome	ISIN	Allokation
Liquidità CHF 1.15%)				1.00%
Azioni	SPI 20	Swisscanto SMI (SPI 20)	CH0215804714	37.32%
Azioni	SPI Extra	Swisscanto SPI Extra	CH0132501898	22.39%
Azioni	SLI	UBS ETF SLI	CH0032912732	14.55%
Azioni	MSCI Europe ex CH	Swisscanto Europe ex CH	CH0117044658	4.28%
Azioni	MSCI USA	Swisscanto US - IPF	CH0117044732	12.72%
Azioni	MSCI Canada	Swisscanto Canada	CH0117044864	0.78%
Azioni	MSCI Pacific ex Japan	Swisscanto Pacific ex Japan	CH0117044831	1.03%
Azioni	MSCI Japan	Swisscanto Japan - IPF	CH0489405321	1.81%
Azioni	MSCI Emerging Markets	Swisscanto Emerging Markets	CH0117044971	4.12%

Classi di rischio

Gli investimenti in titoli sono sempre associati a dei rischi. Nella media a lungo termine (15 anni), si stimano i seguenti intervalli di fluttuazioni in % all'anno. Le classi di rischio sono definite come segue:

Classi di rischio	Intervallo di fluttuazione in % p.a.			Nel 95 % dei casi, il rendimento annuo è...		
1	0.0%	a	2.5%	tra:	-5.0%	e +5.0%
2	2.5%	a	5.0%	tra:	-10.0%	e +10.0%
3	5.0%	a	7.5%	tra:	-15.0%	e +15.0%
4	7.5%	a	10.0%	tra:	-20.0%	e +20.0%
5	10.0%	a	12.5%	tra:	-25.0%	e +25.0%
6	12.5%	a	15.0%	tra:	-30.0%	e +30.0%
7	15.0%	o più		sono possibili anche maggiori fluttuazioni		

Disclaimer:

L'evoluzione passata del valore non è una garanzia per l'andamento futuro. La scheda informativa contiene informazioni generali e non riflette il singolo portafoglio. La performance è calcolata utilizzando i prezzi di fine mese. Inoltre, la performance si basa su un investimento una tantum all'inizio. Le fasce di fluttuazione effettive possono differire notevolmente dai valori empirici. Il piano d'investimento comprende mercati predefiniti. I mercati sono rappresentati mediante titoli (Exchange Traded Funds o fondi d'investimento aperti). La fondazione investe l'aver di previdenza su mandato e a rischio dell'intestatario della previdenza conformemente al piano d'investimento scelto da quest'ultimo. L'aver di previdenza è tenuto dalla fondazione su un conto/deposito individuali. Il conto e il deposito non possono essere separati. I titoli possono essere tenuti nel deposito anche in frazioni. I titoli indicati possono essere sostituiti in qualsiasi momento, nell'ambito del piano d'investimento, per motivi oggettivi. La liquidità può essere aumentata in qualsiasi momento per i motivi previsti dal regolamento. La liquidità è aumentata anche quando è presumibile che la somma aggregata dei titoli tenuti nei piani dichiarati dagli intestatari della previdenza potrebbe superare le direttive d'investimento secondo l'OPP2 e il regolamento d'investimento della fondazione. In tal caso, la quota di titoli nei singoli è ridotta proporzionalmente in modo da garantire in ogni momento il rispetto delle direttive d'investimento secondo l'OPP2 e del regolamento d'investimento della fondazione. Il trading ha luogo su base settimanale. L'interesse del conto è calcolato con il metodo actual/actual e conteggiato in rate mensili. Il Consiglio di fondazione può adeguare il piano d'investimento.