

### VIAC Conto Plus Svizzera

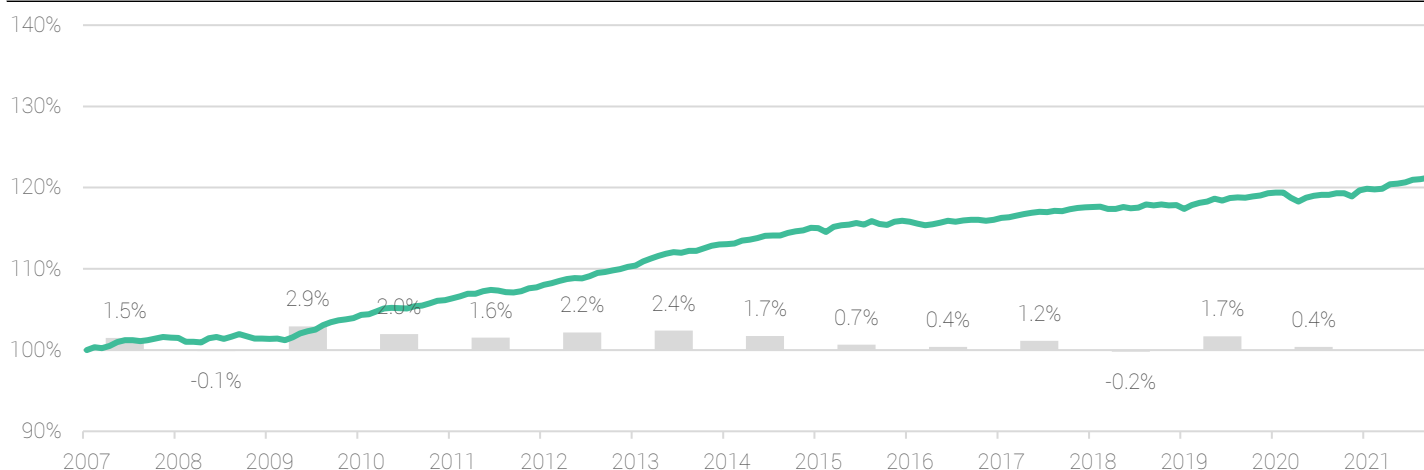
Con il Conto Plus «Svizzera», il 95% degli averi previdenziali sono detenuti nel conto al tasso d'interesse preferenziale dello 0.00% annuo. Il restante 5% viene investito in azioni ampiamente diversificate. La percentuale di azioni svizzere è di almeno il 75%. Il capitale viene investito in convenienti investimenti indicizzati passivi (ETF e fondi indicizzati). Non ci sono commissioni di custodia, commissioni di intermediazione, spese amministrative o costi di prodotto.

### Contatto

#### Fondazione di libero passaggio della Banca WIR

E-Mail [info@viac.ch](mailto:info@viac.ch)  
 Telefono 0800 80 40 40  
 Web [www.viac.ch](http://www.viac.ch)  
 Academy [www.viac.academy](http://www.viac.academy)

### Performance (indicizzata, in CHF, al netto dei costi)



Questa performance si basa sui dati dell'indice meno costi di strategia e di prodotto fino ad aprile 2020 inclusivo. A partire da maggio 2020, verranno utilizzati i prezzi effettivi dei prodotti meno costi strategici.

### Rendimento (in CHF, storico)

anno in corso	1.1%
3 anni, annualizzato	1.0%
5 anni, annualizzato	0.9%
10 anni, annualizzato	1.2%

### Rischio & Volatilità

Classe di rischio	1 di 7
3 anni, annualizzato	0.8%
10 anni, annualizzato	0.7%
Maggior perdita annua	-0.2%

### Key Facts

Costo complessivo	0.00%
Interesse (a costo zero)	0.00%
Numero d'investimenti	1'561
Rebalancing	mensile

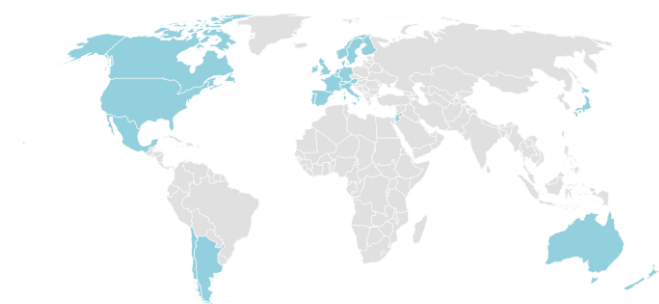
### Classi d'investimento

Liquidità CHF	95%
Obbligazioni	0%
Azioni	5%
Immobili	0%
Materie prime	0%
Investimenti alternativi	0%

### Maggiori posizioni

Svizzera	Altro
Nestle	0.7%
Roche	0.7%
Novartis	0.6%
Richemont	0.2%
ABB	0.2%
Apple	0.05%
Microsoft	0.04%
Amazon	0.03%
Facebook	0.02%
Alphabet C	0.02%

### Allocazione per Paese



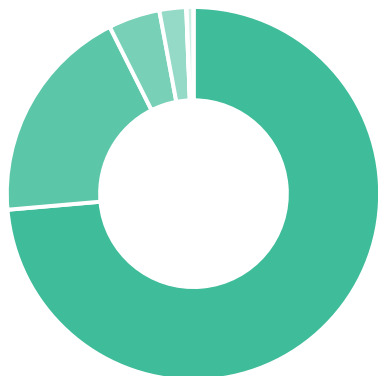
### Ripartizione del patrimonio di previdenza

Regioni	Monete
Svizzera	98.7%
Nord America	0.9%
Europa	0.2%
Asia	0.1%
America latina	0.0%
Oceania	0.0%
Africa	0.0%
CHF	98.8%
USD	0.9%
EUR	0.1%
JPY	0.1%
GBP	0.1%
CAD	0.0%
AMtro	0.1%

## Ripartizione della quota in azioni

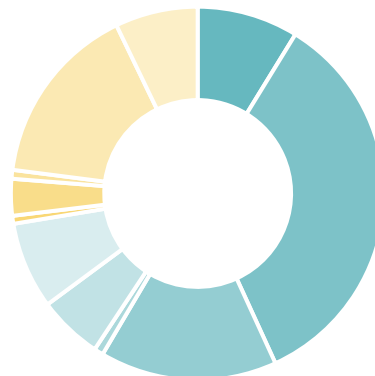
### Regioni

- Svizzera: 73.6%
- Nord America: 19.0%
- Europa: 4.5%
- Asia: 2.3%
- America latina: 0.0%
- Oceania: 0.6%
- Africa: 0.0%



### Settori

- Industriale: 8.8%
- Health Care: 34.4%
- Finanza: 15.3%
- Energetico: 0.8%
- IT: 5.6%
- Manifatturiero: 7.5%
- Immobili: 0.7%
- Telecomunicazioni: 3.2%
- Utilities: 0.8%
- Consumer Staples: 15.8%
- Consumer Discretionary: 7.2%



### Titoli

Classi d'investimento	Index	Nome	ISIN	Allocazione
Liquidità CHF (Interesse 0.00%)				95.00%
Azioni	SMI	CSIF SMI	CH0033782431	3.75%
Azioni	MSCI World ex CH	CSIF World ex CH - Pension Fund Plus	CH0429081620	1.25%

### Classi di rischio

Gli investimenti in titoli sono sempre associati a dei rischi. Nella media a lungo termine (15 anni), si stimano i seguenti intervalli di fluttuazioni in % all'anno. Le classi di rischio sono definite come segue:

Classi di rischio	Intervallo di fluttuazione in % p.a.	Nel 95 % dei casi, il rendimento annuo è...
1	0.0% a 2.5%	compreso tra -5.0% e +5.0%
2	2.5% a 5.0%	compreso tra -10.0% e +10.0%
3	5.0% a 7.5%	compreso tra -15.0% e +15.0%
4	7.5% a 10.0%	compreso tra -20.0% e +20.0%
5	10.0% a 12.5%	compreso tra -25.0% e +25.0%
6	12.5% a 15.0%	compreso tra -30.0% e +30.0%
7	15.0% o più	sono possibili anche maggiori fluttuazioni

**Disclaimer:** L'evoluzione passata del valore non è una garanzia per l'andamento futuro. La scheda informativa contiene informazioni generali e non riflette il singolo portafoglio. La performance è calcolata utilizzando i prezzi di fine mese. Inoltre, la performance si basa su un investimento una tantum all'inizio. Le fasce di fluttuazione effettive possono differire notevolmente dai valori empirici. Il piano d'investimento comprende mercati predefiniti. I mercati sono rappresentati mediante titoli (Exchange Traded Funds o fondi d'investimento aperti). La fondazione investe l'aver di previdenza su mandato e a rischio dell'intestatario della previdenza conformemente al piano d'investimento scelto da quest'ultimo. L'aver di previdenza è tenuto dalla fondazione su un conto/deposito individuali. Il conto e il deposito non possono essere separati. I titoli possono essere tenuti nel deposito anche in frazioni. I titoli indicati possono essere sostituiti in qualsiasi momento, nell'ambito del piano d'investimento, per motivi oggettivi. La liquidità può essere aumentata in qualsiasi momento per i motivi previsti dal regolamento. La liquidità è aumentata anche quando è presumibile che la somma aggregata dei titoli tenuti nei piani dichiarati dagli intestatari della previdenza potrebbe superare le direttive d'investimento secondo l'OPP2 e il regolamento d'investimento della fondazione. In tal caso, la quota di titoli nei singoli è ridotta proporzionalmente in modo da garantire in ogni momento il rispetto delle direttive d'investimento secondo l'OPP2 e del regolamento d'investimento della fondazione. Il rebalancing ha luogo mensilmente. L'interesse del conto è calcolato con il metodo actual/actual e conteggiato in rate mensili. Il Consiglio di fondazione può adeguare il piano d'investimento.