

VIAC Globale 100

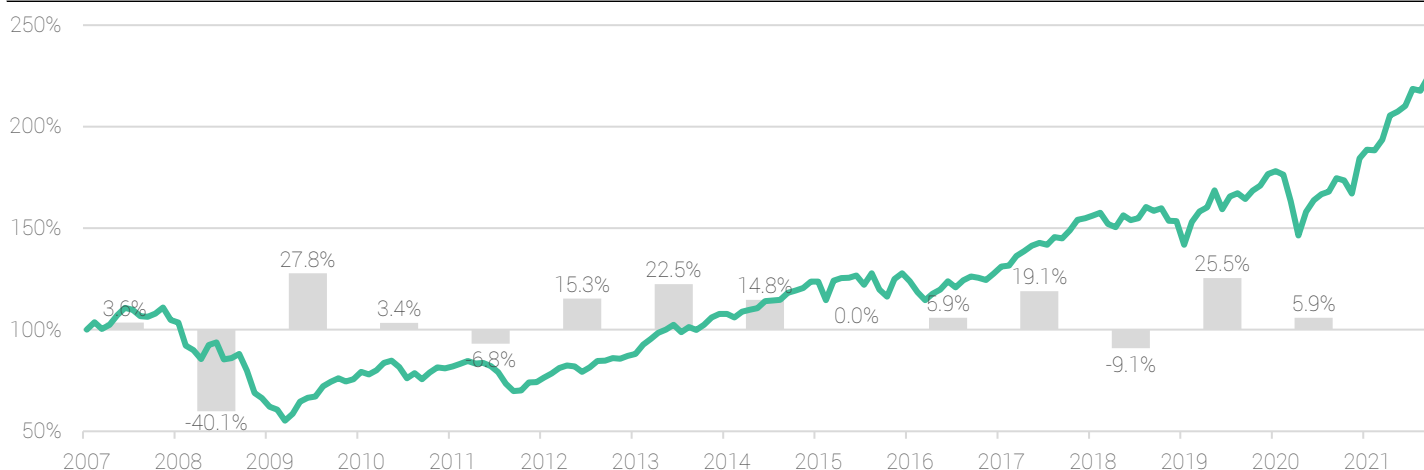
La strategia VIAC Globale 100 segue un approccio ampiamente diversificato e aperto a tutto il mondo. La quota di azioni è del 100%. Concretamente facciamo leva su convenienti fondi indicizzati passivi (ETF e fondi indicizzati). Nell'attuale contesto di interessi bassi rinunciamo, per motivi di costo e di rischio, a puntare sulle obbligazioni, dando invece la preferenza al conto di previdenza remunerato (su questa quota non è riscossa alcuna tassa).

Contatto

Fondazione di libero passaggio della Banca WIR

E-Mail info@viac.ch
 Telefono 0800 80 40 40
 Web www.viac.ch
 Academy www.viac.academy

Performance (indicizzata, in CHF, al netto dei costi)



Questa performance si basa sui dati dell'indice meno costi di strategia e di prodotto fino ad aprile 2020 incluso. A partire da maggio 2020, verranno utilizzati i prezzi effettivi dei prodotti meno costi strategici.

Rendimento (in CHF, storico)

anno in corso	18.9%
3 anni, annualizzato	12.3%
5 anni, annualizzato	12.2%
10 anni, annualizzato	12.4%

Rischio & Volatilità

Classe di rischio	6 di 7
3 anni, annualizzato	15.1%
10 anni, annualizzato	11.4%
Maggior perdita annua	-40.1%

Key Facts

Costo complessivo	0.45%
Interesse (a costo zero)	0.00%
Numero d'investimenti	3'150
Rebalancing	mensile

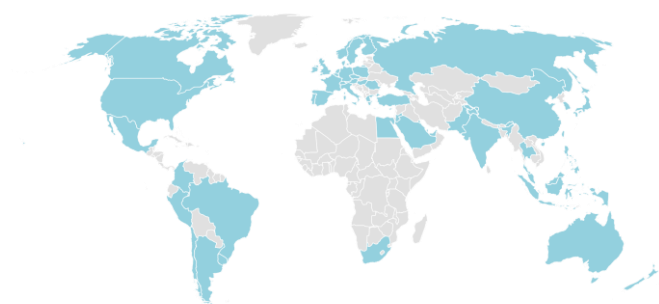
Classi d'investimento

Liquidità CHF	3%
Obbligazioni	0%
Azioni	97%
Immobili	0%
Materie prime	0%
Investimenti alternativi	0%

Maggiori posizioni

Svizzera	Altro
Nestle 5.2%	Apple 1.9%
Roche 5.2%	Microsoft 1.6%
Novartis 4.7%	Amazon 1.2%
Richemont 1.3%	Facebook 0.7%
ABB 1.3%	Alphabet C 0.6%

Allocazione per Paese



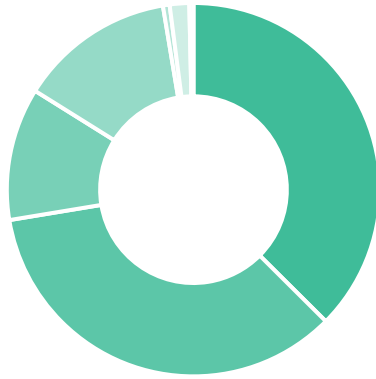
Ripartizione del patrimonio di previdenza

Regioni	Monete
Svizzera 39.3%	CHF 40.0%
Nord America 33.9%	USD 32.8%
Europa 11.1%	EUR 6.3%
Asia 13.1%	JPY 4.5%
America latina 0.6%	GBP 2.9%
Oceania 1.6%	HKD 2.6%
Africa 0.3%	Altro 10.9%

Ripartizione della quota in azioni

Regioni

- Svizzera: 37.5%
- Nord America: 34.9%
- Europa: 11.5%
- Asia: 13.5%
- America latina: 0.6%
- Oceania: 1.7%
- Africa: 0.4%



Settori

- Industriale: 11.2%
- Health Care: 20.1%
- Finanza: 15.0%
- Energetico: 2.2%
- IT: 14.3%
- Manifatturiero: 6.3%
- Immobili: 2.3%
- Telecomunicazioni: 6.2%
- Utilities: 1.9%
- Consumer Staples: 10.4%
- Consumer Discretionary: 10.0%



Titoli

Classi d'investimento	Index	Nome	ISIN	Allocazione
Liquidità CHF (Interesse 0.00%)				3.00%
Azioni	SMI	CSIF SMI	CH0033782431	27.75%
Azioni	SPI Extra	CSIF SPI Extra	CH0110869143	9.25%
Azioni	MSCI Europe ex CH	CSIF Europe ex CH	CH0037606552	10.60%
Azioni	MSCI USA	CSIF US - Pension Fund	CH0030849712	31.51%
Azioni	MSCI Canada	CSIF Canada	CH0030849613	1.93%
Azioni	MSCI Pacific ex Japan	CSIF Pacific ex Japan	CH0030849654	2.54%
Azioni	MSCI Japan	CSIF Japan - Pension Fund	CH0357515474	4.46%
Azioni	MSCI Emerging Markets	CSIF Emerging Markets	CH0017844686	8.96%

Classi di rischio

Gli investimenti in titoli sono sempre associati a dei rischi. Nella media a lungo termine (15 anni), si stimano i seguenti intervalli di fluttuazioni in % all'anno. Le classi di rischio sono definite come segue:

Classi di rischio	Intervallo di fluttuazione in % p.a.			Nel 95 % dei casi, il rendimento annuo è...		
1	0.0%	a	2.5%	compreso tra	-5.0%	e +5.0%
2	2.5%	a	5.0%	compreso tra	-10.0%	e +10.0%
3	5.0%	a	7.5%	compreso tra	-15.0%	e +15.0%
4	7.5%	a	10.0%	compreso tra	-20.0%	e +20.0%
5	10.0%	a	12.5%	compreso tra	-25.0%	e +25.0%
6	12.5%	a	15.0%	compreso tra	-30.0%	e +30.0%
7	15.0%	o più		sono possibili anche maggiori fluttuazioni		

Disclaimer: L'evoluzione passata del valore non è una garanzia per l'andamento futuro. La scheda informativa contiene informazioni generali e non riflette il singolo portafoglio. La performance è calcolata utilizzando i prezzi di fine mese. Inoltre, la performance si basa su un investimento una tantum all'inizio. Le fasce di fluttuazione effettive possono differire notevolmente dai valori empirici. Il piano d'investimento comprende mercati predefiniti. I mercati sono rappresentati mediante titoli (Exchange Traded Funds o fondi d'investimento aperti). La fondazione investe l'avere di previdenza su mandato e a rischio dell'intestatario della previdenza conformemente al piano d'investimento scelto da quest'ultimo. L'avere di previdenza è tenuto dalla fondazione su un conto/deposito individuali. Il conto e il deposito non possono essere separati. I titoli possono essere tenuti nel deposito anche in frazioni. I titoli indicati possono essere sostituiti in qualsiasi momento, nell'ambito del piano d'investimento, per motivi oggettivi. La liquidità può essere aumentata in qualsiasi momento per i motivi previsti dal regolamento. La liquidità è aumentata anche quando è presumibile che la somma aggregata dei titoli tenuti nei piani dichiarati dagli intestatari della previdenza potrebbe superare le direttive d'investimento secondo l'OPP2 e il regolamento d'investimento della fondazione. In tal caso, la quota di titoli nei singoli è ridotta proporzionalmente in modo da garantire in ogni momento il rispetto delle direttive d'investimento secondo l'OPP2 e del regolamento d'investimento della fondazione. Il rebalancing ha luogo mensilmente. L'interesse del conto è calcolato con il metodo actual/actual e conteggiato in rate mensili. Il Consiglio di fondazione può adeguare il piano d'investimento.