

### VIAC Schweiz 20

Die Strategie VIAC Schweiz 20 verfolgt einen breit diversifizierten und weltweit ausgerichteten Anlageansatz, wobei in jeder Anlageklasse zu mindestens 75% in der Schweiz investiert wird. Der Aktienanteil liegt bei 20%.

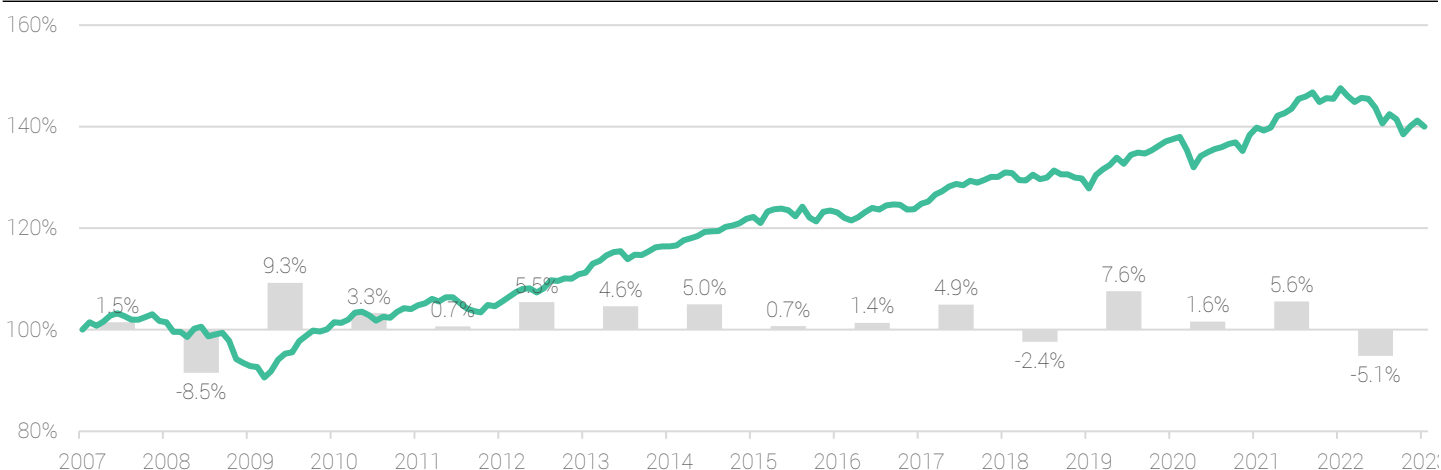
Die Umsetzung erfolgt mittels passiven, kostengünstigen Indexanlagen (ETF sowie Indexfonds). Im aktuellen Tiefzinsumfeld wird aus Kosten- und Risikoüberlegungen auf den Einsatz von Obligationen verzichtet; an diese Stelle tritt das verzinste Vorsorgekonto (auf dessen Anteil keine Gebühr erhoben wird).

### Kontakt

Freizügigkeitsstiftung der WIR Bank

E-Mail [info@viac.ch](mailto:info@viac.ch)  
 Telefon 0800 80 40 40  
 Web [www.viac.ch](http://www.viac.ch)  
 Academy [www.viac.academy](http://www.viac.academy)

### Performance (indexiert, in CHF, nach Kosten)



Diese Wertentwicklung basiert bis und mit April 2020 auf Indexdaten abzüglich Strategie- und Produktkosten. Ab Mai 2020 werden die effektiven Produktkurse abzüglich Strategiekosten verwendet.

### Rendite (in CHF, historisch)

laufendes Jahr	-5.1%
3 Jahre, annualisiert	0.6%
5 Jahre, annualisiert	1.3%
10 Jahre, annualisiert	2.3%

### Risiko & Volatilität

Risikoklasse	2 von 7
3 Jahre, annualisiert	4.1%
10 Jahre, annualisiert	3.1%
Grösster Jahresverlust	-8.5%

### Key Facts

Gesamtkosten	0.17%
Verzinsung (gebührenfrei)	0.05%
Anzahl Einzeltitel	3'563
Trading	wöchentlich

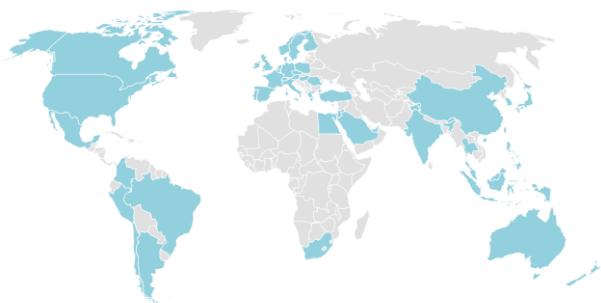
### Anlageklassen

Liquidität CHF	68%
Obligationen	0%
Aktien	20%
Immobilien	10%
Rohstoffe	2%
Alternative Anlagen	0%

### Grösste Positionen

Schweiz	Rest		
Nestle	2.3%	Apple	0.2%
Novartis	2.2%	Microsoft	0.1%
Roche	2.1%	Amazon	0.1%
Gold	2.0%	Alphabet A	0.0%
		Alphabet C	0.0%

### Länderallokation



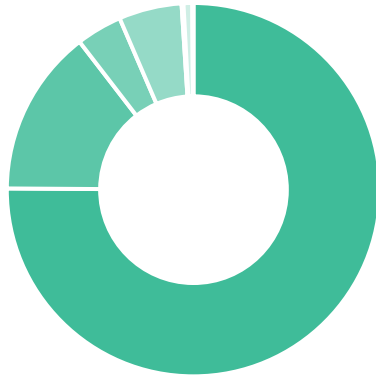
### Aufteilung Vorsorgevermögen

Regionen	Währungen		
Schweiz	92.5%	CHF	90.5%
Nordamerika	4.3%	USD	6.2%
Europa	1.2%	JPY	0.6%
Asien	1.6%	EUR	0.6%
Lateinamerika	0.0%	HKD	0.4%
Ozeanien	0.2%	GBP	0.3%
Afrika	0.0%	Rest	1.3%

## Aufteilung Aktienteil

### Regionen

- Schweiz: 75.1%
- Nordamerika: 14.4%
- Europa: 4.0%
- Asien: 5.5%
- Lateinamerika: 0.2%
- Ozeanien: 0.8%
- Afrika: 0.1%



### Branchen

- Industrie: 10.0%
- Gesundheitswesen: 31.6%
- Finanzen: 16.5%
- Energie: 1.3%
- IT: 6.3%
- Rohstoffe: 7.0%
- Immobilien: 1.8%
- Telekom: 2.8%
- Versorger: 1.0%
- Basiskonsumgüter: 15.0%
- Nicht-Basiskonsumgüter: 6.7%



## Wertschriften

Anlageklasse	Index	Name	ISIN	Allokation
Liquidität (Zinssatz 0.05%)				68.00%
Aktien	SMI	CSIF SMI	CH0033782431	12.00%
Aktien	SPI Extra	CSIF SPI Extra	CH0110869143	3.00%
Aktien	MSCI Europe ex CH	CSIF Europe ex CH	CH0037606552	0.86%
Aktien	MSCI USA	CSIF US - Pension Fund	CH0030849712	2.58%
Aktien	MSCI Canada	CSIF Canada	CH0030849613	0.16%
Aktien	MSCI Pacific ex Japan	CSIF Pacific ex Japan	CH0030849654	0.21%
Aktien	MSCI Japan	CSIF Japan - Pension Fund	CH0357515474	0.36%
Aktien	MSCI Emerging Markets	CSIF Emerging Markets	CH0017844686	0.83%
Immobilien	SXI Real Estate	CSIF CH Real Estate	CH0036599816	7.50%
Immobilien	FTSE EPRA/NAREIT Dev. ex CH	CSIF Real Estate World ex CH - PF	CH0217837456	2.50%
Rohstoffe	London Gold Fixing PM	CSIF Gold	CH0209106761	2.00%

## Risikoklassen

Investitionen in Wertschriften sind immer mit Risiken verbunden. Im langfristigen Durchschnitt über 15 Jahre ergeben sich die unten angegebenen Schwankungsbandbreiten in % pro Jahr. Die Risikoklassen sind wie nachfolgend definiert:

Risikoklasse	Schwankungsband in % p.a.	In 95% der Fälle liegt die Rendite pro Jahr...
1	0.0% bis 2.5%	zwischen: -5.0% und +5.0%
<b>2</b>	<b>2.5% bis 5.0%</b>	<b>zwischen: -10.0% und +10.0%</b>
3	5.0% bis 7.5%	zwischen: -15.0% und +15.0%
4	7.5% bis 10.0%	zwischen: -20.0% und +20.0%
5	10.0% bis 12.5%	zwischen: -25.0% und +25.0%
6	12.5% bis 15.0%	zwischen: -30.0% und +30.0%
7	15.0% oder mehr	auch grössere Schwankungen möglich

**Bedingungen:** Die vergangene Wertentwicklung ist keine Garantie für zukünftige Marktentwicklungen. Das Factsheet enthält allgemeine Informationen und ist kein Abbild des individuellen Portfolios. Die Wertentwicklung wird mit Monatsendkursen gerechnet. Weiter basiert die Wertentwicklung auf einer einmaligen Investition zu Beginn. Effektive Schwankungsbandbreiten können erheblich von den Erfahrungswerten abweichen. Der Anlageplan deckt die vordefinierten Märkte ab. Die Märkte werden mittels Wertschriften (Exchange Traded Funds oder Indexfonds) nachgebildet. Die Stiftung investiert das Vorsorgeguthaben des Vorsorgenehmers auf dessen Instruktion und auf dessen Risiko entsprechend dem Anlageplan. Das Vorsorgeguthaben wird von der Stiftung auf einem individuellen Konto und Depot geführt. Wertschriften können auch in Fraktionen im Depot geführt werden. Die Liquidität wird auf einem individuellen Freizügigkeitskonto angelegt. Konto und Depot können voneinander nicht getrennt werden. Die angegebenen Wertschriften können aus sachlichen Gründen jederzeit im Rahmen des Anlageplans ausgetauscht werden. Die Liquidität kann jederzeit aus den reglementarischen Gründen erhöht werden. Ferner wird die Liquidität erhöht, wenn anzunehmen ist, dass die Summe der auf Erklärung der Vorsorgenehmer in den jeweiligen Plänen gehaltenen Wertschriften aggregiert bzw. insgesamt die Anlagerichtlinien gemäss BVV2 und Anlagereglement der Stiftung überschreiten könnte. In diesem Fall wird der Wertschriften-Anteil in den jeweiligen Plänen verhältnismässig und soweit reduziert, dass die Anlagerichtlinien gemäss BVV2 und Anlagereglement der Stiftung jederzeit erfüllt sind. Das Trading erfolgt wöchentlich. Der Zins des Kontos wird mit der actual/actual-Methode berechnet und in monatlichen Raten angewendet. Der Anlageplan kann durch den Stiftungsrat angepasst werden.