

### Beschreibung

Die Strategie VIAC Schweiz 60 verfolgt einen breit diversifizierten und weltweit ausgerichteten Anlageansatz, wobei in jeder Anlageklasse zu mindestens 75% in der Schweiz investiert wird. Der Aktienanteil liegt bei 60%.

Die Umsetzung erfolgt mittels passiven, kostengünstigen Indexanlagen (ETF sowie Indexfonds). Im aktuellen Tiefzinsumfeld wird aus Kosten- und Risikoüberlegungen auf den Einsatz von Obligationen verzichtet; an diese Stelle tritt das verzinste Vorsorgekonto (auf dessen Anteil keine Gebühr erhoben wird).

### Kontakt

Terzo Vorsorgestiftung der

WIR Bank

E-Mail [info@viac.ch](mailto:info@viac.ch)

Telefon 0800 80 40 40

Web [www.viac.ch](http://www.viac.ch)

Academy [www.viac.academy](http://www.viac.academy)

### Performance (indexiert, in CHF, nach Kosten)



### Rendite (in CHF, historisch)

laufendes Jahr	-6.1%
3 Jahre, annualisiert	2.7%
5 Jahre, annualisiert	3.8%
10 Jahre, annualisiert	6.2%

### Risiko & Volatilität

Risikoklasse	4 von 7
3 Jahre, annualisiert	5.9%
10 Jahre, annualisiert	7.2%
Grösster Jahresverlust	-24.5%

### Key Facts

Gesamtkosten	0.40%
Verzinsung (gebührenfrei)	0.30%
Anzahl Einzeltitel	3'120
Rebalancing	monatlich

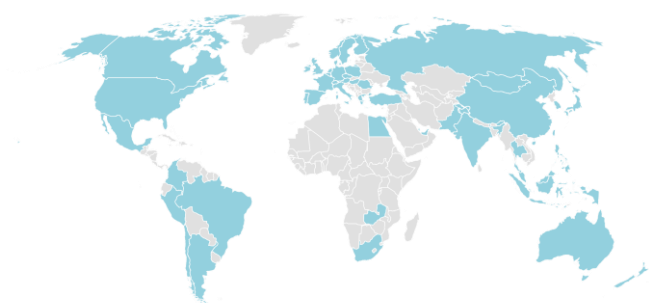
### Anlageklassen

Liquidität CHF	26%
Obligationen	0%
Aktien	60%
Immobilien	10%
Edelmetalle	4%
Alternative Anlagen	0%

### Grösste Positionen

Schweiz	Rest		
Roche	7.2%	Microsoft	0.3%
Novartis	7.0%	Apple	0.2%
Nestle	6.9%	Amazon	0.2%
		Berkshire Hathaway	0.1%
Gold	4.0%	Johnson & Johnson	0.1%

### Länderallokation



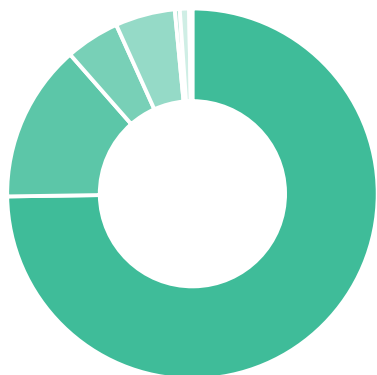
### Aufteilung Vorsorgevermögen

Regionen	Währungen		
Schweiz	82.4%	CHF	78.5%
Nordamerika	9.3%	USD	13.0%
Europa	3.8%	EUR	2.1%
Asien	3.6%	JPY	1.3%
Lateinamerika	0.3%	GBP	1.1%
Ozeanien	0.5%	HKD	0.9%
Afrika	0.2%	Rest	3.1%

## Aufteilung Aktienteil

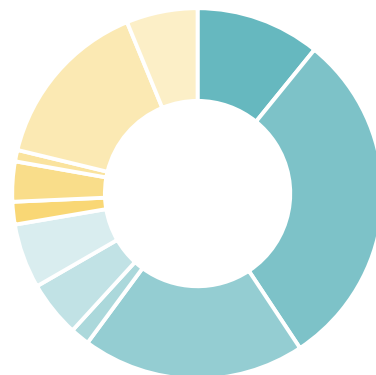
### Regionen

- Schweiz: 74.8%
- Nordamerika: 13.8%
- Europa: 4.7%
- Asien: 5.2%
- Lateinamerika: 0.4%
- Ozeanien: 0.8%
- Afrika: 0.3%



### Branchen

- Industrie: 10.9%
- Gesundheitswesen: 29.8%
- Finanzen: 19.4%
- Energie: 1.7%
- IT: 4.9%
- Rohstoffe: 5.6%
- Immobilien: 2.0%
- Telekom: 3.5%
- Versorger: 1.0%
- Basiskonsumgüter: 15.0%
- Nicht-Basiskonsumgüter: 6.2%



## Wertschriften

Anlageklasse	Index	Name	ISIN	Allokation
Aktien	SMI	CSIF SMI	CH0033782431	36.00%
Aktien	SPI Extra	CSIF SPI Extra	CH0110869143	9.00%
Aktien	MSCI Europe ex CH	CSIF Europe ex CH	CH0037606552	2.59%
Aktien	S&P500	iShares Core S&P500	IE00B5BMR087	7.72%
Aktien	MSCI Canada	CSIF Canada	CH0030849613	0.47%
Aktien	MSCI Pacific ex Japan	CSIF Pacific ex Japan	CH0030849654	0.62%
Aktien	MSCI Japan	CSIF Japan	CH0030849647	1.09%
Aktien	MSCI Emerging Markets	CSIF Emerging Markets	CH0017844686	2.50%
Immobilien	SXI Real Estate	CSIF CH Real Estate	CH0036599816	7.50%
Immobilien	FTSE EPRA/NAREIT US	iShares US Property Yield	IE00B1FZSF77	1.00%
Immobilien	FTSE EPRA/NAREIT Europe ex CH	CSIF Europe ex CH Real Estate	CH0032044684	1.00%
Immobilien	FTSE EPRA/NAREIT Asia	CSIF Asia Real Estate	CH0032044791	0.50%
Rohstoffe	London Gold Fixing PM	CSIF Gold	CH0209106761	4.00%
Liquidität (Zinssatz 0.3%)				26.00%

## Risikoklassen

Investitionen in Wertschriften sind immer mit Risiken verbunden. Im langfristigen Durchschnitt über 15 Jahre ergeben sich die unten angegebenen Schwankungsbreiten in % pro Jahr. Die Risikoklassen sind wie nachfolgend definiert:

Risikoklasse	Schwankungsband in % p.a.	In 95% der Fälle liegt die Rendite pro Jahr...
1	0.0% bis 2.5%	zwischen: -5.0% und +5.0%
2	2.5% bis 5.0%	zwischen: -10.0% und +10.0%
3	5.0% bis 7.5%	zwischen: -15.0% und +15.0%
<b>4</b>	<b>7.5% bis 10.0%</b>	<b>zwischen: -20.0% und +20.0%</b>
5	10.0% bis 12.5%	zwischen: -25.0% und +25.0%
6	12.5% bis 15.0%	zwischen: -30.0% und +30.0%
7	15.0% oder mehr	auch grössere Schwankungen möglich

**Bedingungen:** Die vergangene Wertentwicklung ist keine Garantie für zukünftige Marktentwicklungen. Das Factsheet enthält allgemeine Informationen und ist kein Abbild des individuellen Portfolios. Die Wertentwicklung wird mit Monatsendkursen gerechnet. Weiter basiert die Wertentwicklung auf einer einmaligen Investition zu Beginn. Effektive Schwankungsbreiten können erheblich von den Erfahrungswerten abweichen. Der Anlageplan deckt die vordefinierten Märkte ab. Die Märkte werden mittels Wertschriften (Exchange Traded Funds oder Indexfonds) nachgebildet. Die Stiftung investiert das Vorsorgeguthaben des Vorsorgenehmens auf dessen Instruktion und auf dessen Risiko entsprechend dem Anlageplan. Das Vorsorgeguthaben wird von der Stiftung auf einem individuellen Konto und Depot geführt. Wertschriften können auch in Fraktionen im Depot geführt werden. Die Liquidität wird auf einem individuellen Säule 3a-Konto angelegt. Konto und Depot können voneinander nicht getrennt werden. Die angegebenen Wertschriften können aus sachlichen Gründen jederzeit im Rahmen des Anlageplans ausgetauscht werden. Die Liquidität kann jederzeit aus den reglementarischen Gründen erhöht werden. Ferner wird die Liquidität erhöht, wenn anzunehmen ist, dass die Summe der auf Erklärung der Vorsorgenehmer in den jeweiligen Plänen gehaltenen Wertschriften aggregiert bzw. insgesamt die Anlagerichtlinien gemäss BVV2 und Anlagereglement der Stiftung überschreiten könnte. In diesem Fall wird der Wertschriften-Anteil in den jeweiligen Plänen verhältnismässig und soweit reduziert, dass die Anlagerichtlinien gemäss BVV2 und Anlagereglement der Stiftung jederzeit erfüllt sind. Das Rebalancing erfolgt monatlich. Der Zins des Kontos wird mit der actual/actual-Methode berechnet und in monatlichen Raten angewendet. Der Anlageplan kann durch den Stiftungsrat angepasst werden.