

VIAC Suisse 60

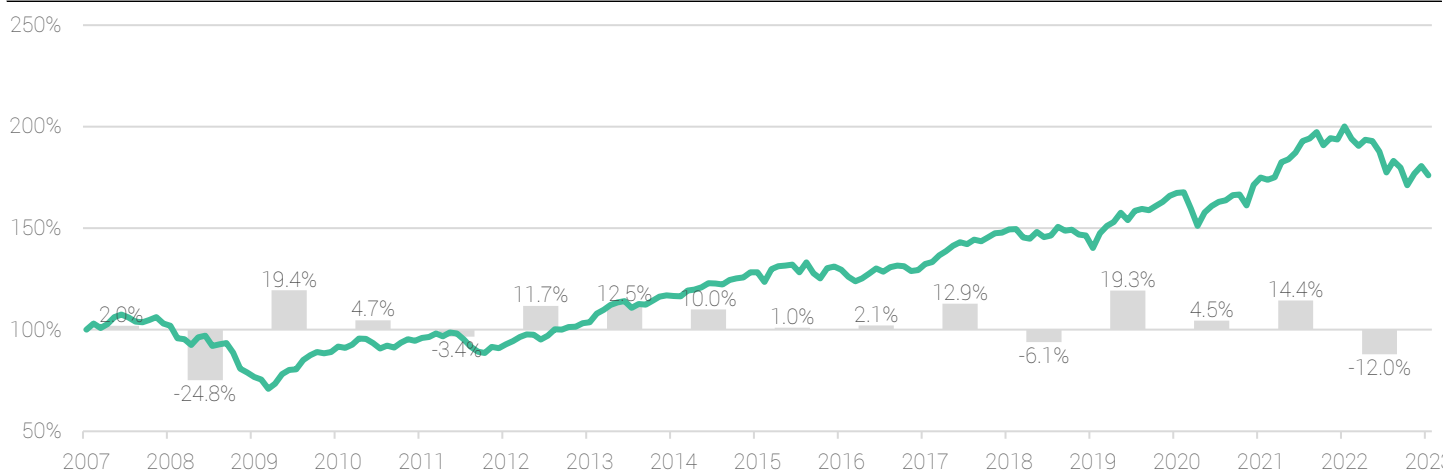
La Stratégie VIAC Suisse 60 correspond à un portefeuille d'investissement largement diversifié et mondial. Le capital est investi à 75% en Suisse dans chaque catégorie de placement. La part en actions est limitée à 60%. Le capital est investi dans des placements indiciels passifs (ETF et fonds indiciels) particulièrement bon marché. Etant donné les taux d'intérêt extrêmement bas qui prévalent actuellement, nous renonçons aux obligations; elles sont remplacées par le compte de prévoyance rémunéré par un intérêt (sans commission).

Contact

Fondation de libre passage de la Banque WIR

E-Mail info@viac.ch
 Téléphone 0800 80 40 40
 Web www.viac.ch
 Academy www.viac.academy

Performance (indexée, en CHF, après frais)



Jusqu'en avril 2020, cette performance est basée sur des données indicielles moins les coûts de stratégie et des produits. A partir de mai 2020, les prix effectifs des produits diminués des coûts stratégiques seront utilisés.

Rendement (en CHF, historique)

année en cours	-12.0%
3 ans, annualisé	1.7%
5 ans, annualisé	3.4%
10 ans, annualisé	5.4%

Risque & Volatilité

Classe de risque	4 de 7
3 ans, annualisé	10.2%
10 ans, annualisé	7.8%
Principale perte annuelle	-24.8%

Key Facts

Frais totales	0.39%
Intérêt (sans frais)	0.05%
Nombre de placements	3'563
Trading	hebdomadaire

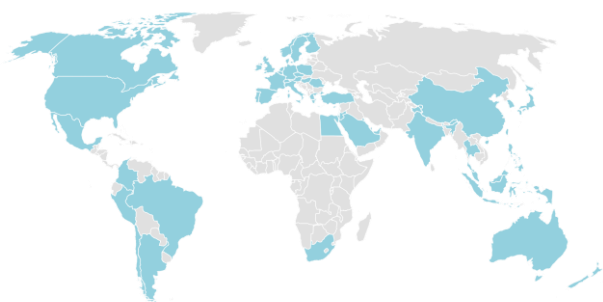
Types de placement

Liquidités CHF	26%
Emprunts	0%
Actions	60%
Immobilier	10%
Matières premières	4%
Placements alternatifs	0%

Principales positions

Suisse		Solde	
Nestle	6.8%	Apple	0.5%
Novartis	6.6%	Microsoft	0.4%
Roche	6.3%	Amazon	0.2%
		Alphabet A	0.1%
Or	4.0%	Alphabet C	0.1%

Allocation géographique



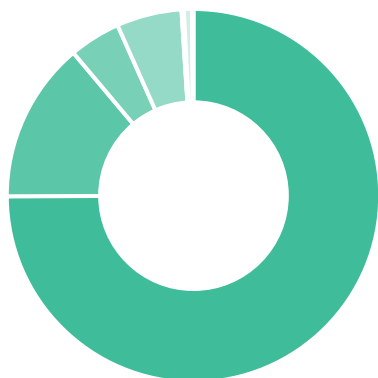
Répartition de l'avoir de prévoyance

Régions	Devises
Suisse	CHF 78.5%
Amérique du Nord	USD 13.4%
Europe	EUR 1.6%
Asie	JPY 1.3%
Amérique latine	HKD 0.9%
Océanie	GBP 0.9%
Afrique	Solde 3.3%

Répartition de la part en actions

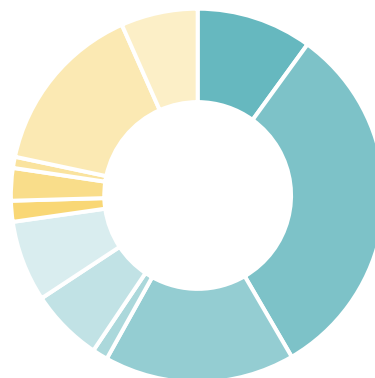
Régions

- Suisse: 74.9%
- Amérique du Nord: 13.9%
- Europe: 4.5%
- Asie: 5.6%
- Amérique latine: 0.2%
- Océanie: 0.7%
- Afrique: 0.1%



Secteurs

- Industrie: 10.0%
- Santé: 31.6%
- Finance: 16.5%
- Énergie: 1.3%
- IT: 6.3%
- Matériels: 7.0%
- Immobilier: 1.8%
- Télécommunications: 2.8%
- Services aux collectivités: 1.0%
- Consommation défensive: 15.0%
- Consommation cyclique: 6.7%



Titres

Types de placement	Index	Nom	ISIN	Allocation
Liquidités CHF (Taux d'intérêt 0.05%)				26.00%
Actions	SMI	CSIF SMI	CH0033782431	36.00%
Actions	SPI Extra	CSIF SPI Extra	CH0110869143	9.00%
Actions	MSCI Europe ex CH	CSIF Europe ex CH	CH0037606552	2.59%
Actions	MSCI USA	CSIF US - Pension Fund	CH0030849712	7.73%
Actions	MSCI Canada	CSIF Canada	CH0030849613	0.47%
Actions	MSCI Pacific ex Japan	CSIF Pacific ex Japan	CH0030849654	0.62%
Actions	MSCI Japan	CSIF Japan - Pension Fund	CH0357515474	1.09%
Actions	MSCI Emerging Markets	CSIF Emerging Markets	CH0017844686	2.50%
Immobilier	SXI Real Estate	CSIF CH Real Estate	CH0036599816	7.50%
Immobilier	FTSE EPRA/NAREIT Dev. ex CH	CSIF Real Estate World ex CH - PF	CH0217837456	2.50%
Matières premières	London Gold Fixing PM	CSIF Gold	CH0209106761	4.00%

Classes de risque

Les placements en titres sont toujours liés à des risques de fluctuation dont la moyenne se calcule sur le long terme, soit plus de 15 ans. Les marges de fluctuation correspondantes sont indiquées ci-dessous, en % par an. Les classes de risque sont les suivantes:

Classes de risque	Marge de fluctuation en % p.a.	Dans 95% des cas, le rendement annuel escompté sera...
1	0.0% à 2.5%	compris entre: -5.0% et +5.0%
2	2.5% à 5.0%	compris entre: -10.0% et +10.0%
3	5.0% à 7.5%	compris entre: -15.0% et +15.0%
4	7.5% à 10.0%	compris entre: -20.0% et +20.0%
5	10.0% à 12.5%	compris entre: -25.0% et +25.0%
6	12.5% à 15.0%	compris entre: -30.0% et +30.0%
7	15.0% ou plus	des fluctuations plus grandes sont possibles

Disclaimer: L'évolution historique des titres ne constitue en aucun cas une garantie de performance pour l'avenir. La fiche d'information contient des informations générales et ne reflète pas le portefeuille individuel. La performance est calculée sur la base des prix de fin de mois. De plus, la performance est basée sur un investissement ponctuel au début. Il peut y avoir de grandes différences entre les variations effectives et les valeurs historiques. Le plan de placement couvre des marchés prédéfinis. Ces marchés sont représentés par des titres (Exchange Traded Funds ou fonds d'investissement ouverts). La Fondation de libre passage investit l'avoir de prévoyance du déposant à son gré et à ses risques, selon le plan de placement qu'il définit lui-même. La Fondation de libre passage ouvre un compte et un dépôt personnel pour gérer les avoirs de prévoyance. Le compte et le dépôt sont indissociables. Les titres sont fractionnables. Les titres indiqués peuvent être échangés en tout temps pour des raisons objectives dans le cadre du plan de placement. Les liquidités peuvent être augmentées en tout temps pour des motifs prévus par le règlement. Les liquidités sont aussi augmentées si la somme agrégée des titres détenus à travers les plans de placement déclarés par le déposant dépasse les limites fixées par l'OPP2 et le règlement de placement de la Fondation de libre passage. Dans ce cas, la part des titres de chaque plan de placement est réduite proportionnellement de manière à ce que les directives de placement de l'OPP2 et le règlement de placement de la Fondation Terzo soient respectés en tout temps. Le trading a lieu sur une base hebdomadaire. Les intérêts du compte sont calculés selon la méthode exact/exact et décomptés par mensualités. Le plan de placement peut être modifié en tout temps par le Conseil de fondation.